

# KANTAR PUBLIC

## Frågor om EU

Teknikföretagen

Toivo Sjören  
Emily Deros  
2021-10-20



Sifo

# Om undersökningen

<b>Undersökning</b>	Kvantitativ undersökning
<b>Målgrupp</b>	Allmänheten 18-79 år
<b>Urval</b>	Kantar Sifos webpanel
<b>Metod</b>	Webbaserad enkät
<b>Fältperiod</b>	1-8 oktober 2021
<b>Antal intervjuer</b>	1000 intervjuer

Resultat är viktade utifrån kön, ålder, region samt partival 2018

# Sammanfattning och slutsatser

- Bland allmänheten är inställningen till EU övervägande positiv. Totalt 60 procent uppger att de är ganska eller mycket positivt inställda till EU medan 20 procent uppger en ganska eller mycket negativ inställning gentemot EU generellt sett.
- Totalt 31 procent anser att EU utvecklas åt fel håll medan 20 procent tycker att utvecklingen i EU gått åt rätt håll.
- Var tredje svensk uppger att de varken tycker att EU utvecklas åt rätt eller fel håll (33 %).
- Klimatarbete (58 %) är det som flest svenskar anser EU bör fokusera på, följt av migration (42 %) och säkerhetsfrågor (40 %).
- Enligt allmänheten är frihandel (26 %) det främsta skälet till att Sverige behöver EU medan klimatarbete kommer på en andraplats (14 %).
- Var tionde svensk uppger att de inte anser att Sverige behöver EU (10 %).
- Över hälften anser att Sveriges inflytande i EU är litet (55 %) medan 16 procent uppger att Sverige har ett stort inflytande i EU.
- Varannan svensk (51 %) uppger att de har dålig insyn i EU:s politiska utveckling medan 13 procent uppger att de har god insyn i den politiska utvecklingen i EU.
- Totalt 40 procent tycker varken att EU ska ha mer eller mindre makt över medlemsländerna medan lika många (40 %) istället anser att EU bör ha mindre makt.
- Totalt 67 procent uppger att de inte tycker att EU ska ha beskattningsrätt över svenska företag. Var tionde (10 %) tycker däremot att EU ska ha rätt att beskatta svenska företag medan 23 procent är tveksamma i frågan.
- Totalt 80 procent svarar nekande på frågan om EU ska ha beskattningsrätt över svenska medborgare. Endast var tjugonde (6 %) tycker att EU ska kunna beskatta svenska medborgare.
- 4 av 10 svenskar (42 %) uppger svarsalternativet **70 %** och svarar därmed rätt på frågan om hur stor andel av Sveriges export som går till övriga EU-länder.

# Majoritet positivt inställda till EU

Fråga: Är du positivt eller negativt inställd till EU?

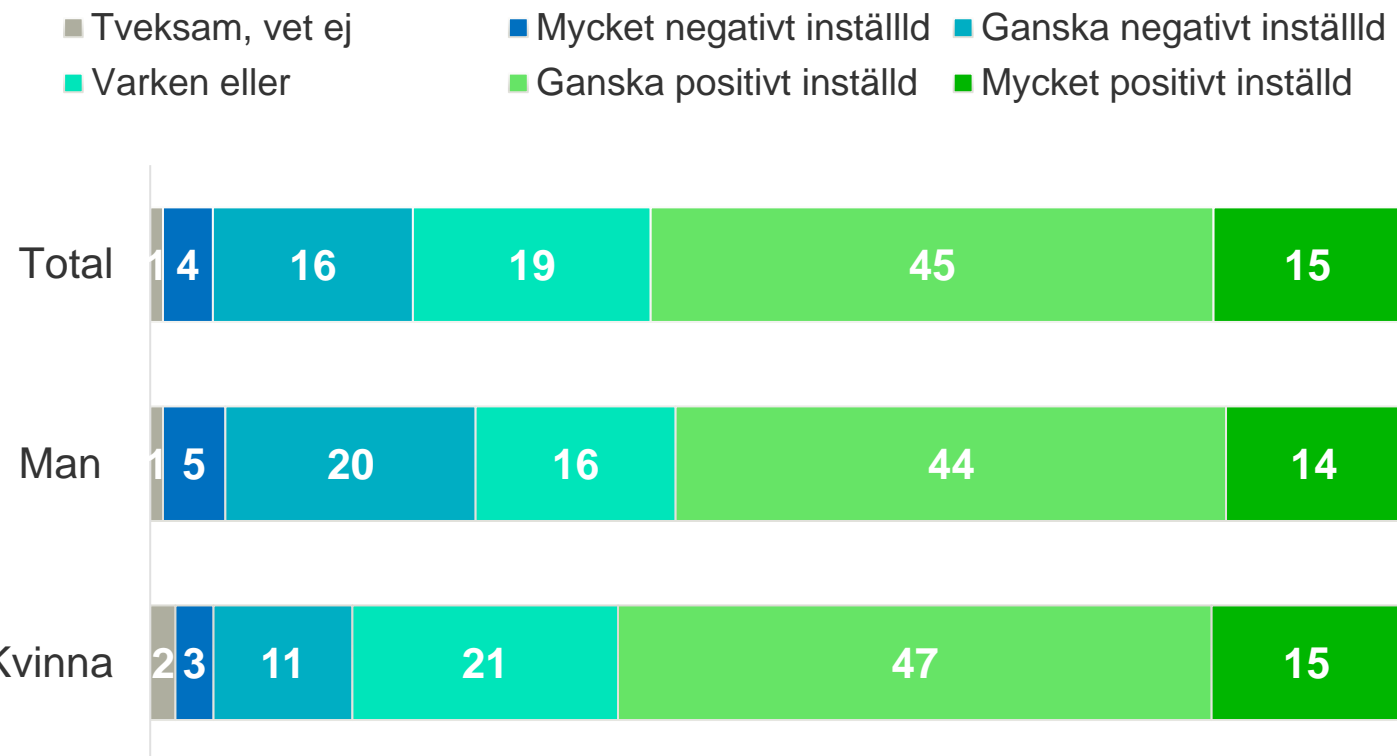
– 3 av 5 svenskar uppger att de är ganska eller mycket positivt inställda till EU (60 %)

– 1 av 5 uppger att de är ganska eller mycket negativt inställda till EU (20 %)

– 1 av 5 uppger att de varken är positivt eller negativt inställda till EU (19 %)

– Män är i större utsträckning negativt inställda till EU (26 %) än kvinnor (14 %)

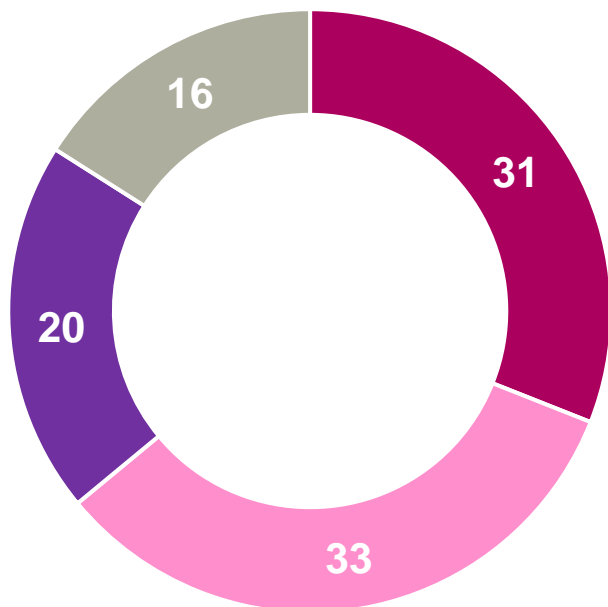
– Personer som sympatiserar med L (30 %), C (26 %) samt MP (25 %) är generellt mer positivt inställda till EU



# Vare femte svensk tycker att EU:s utveckling går i rätt riktning

Fråga: På det hela taget, tycker du att EU utvecklas åt rätt eller fel håll?

■ Fel håll ■ Varken rätt eller fel håll ■ Rätt håll ■ Tveksam, vet ej



— 2 av 10 svenskar tycker att EU utvecklas åt rätt håll (20 %)

— 3 av 10 tycker istället att EU utvecklas åt fel håll (31 %)

— 1 av 3 anser att EU varken utvecklas åt rätt eller fel håll (33 %)

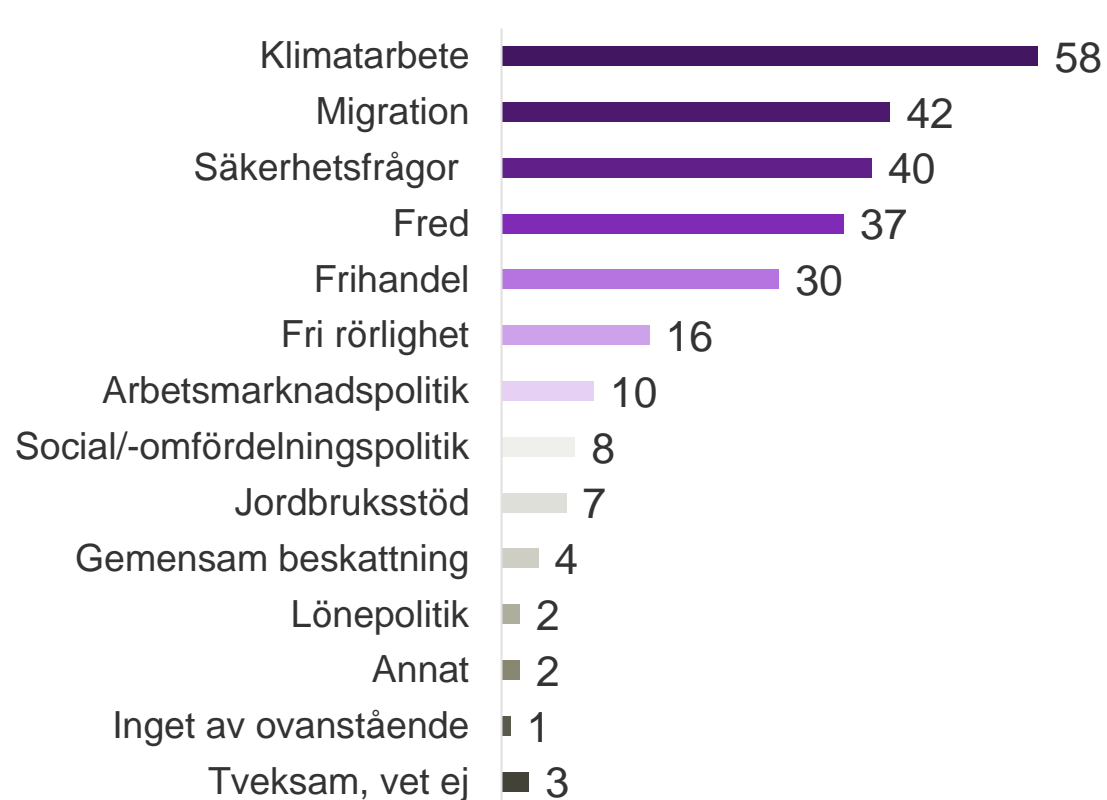
— Män (37 %) uppger i större utsträckning än kvinnor (25 %) att de tycker att EU utvecklas åt fel håll

— Personer i åldern 18-29 tycker att utvecklingen i EU går åt rätt håll (28 %) i större utsträckning än personer som är över 30 år

— Personer som sympatiserar med S uppger i större utsträckning att EU utvecklas åt rätt håll (28 %)

## 6 av 10 tycker att EU borde fokusera på klimatarbete

Fråga: Vad tycker du att EU borde fokusera på? Upp till 3 svar



– Klimatarbete är det som flest svenskar anser att EU bör fokusera på (58 %)

– På andra- och tredjeplats kommer migration (42 %) och säkerhetsfrågor (40 %) vilket drygt 4 av 10 svenskar anser att EU borde fokusera på

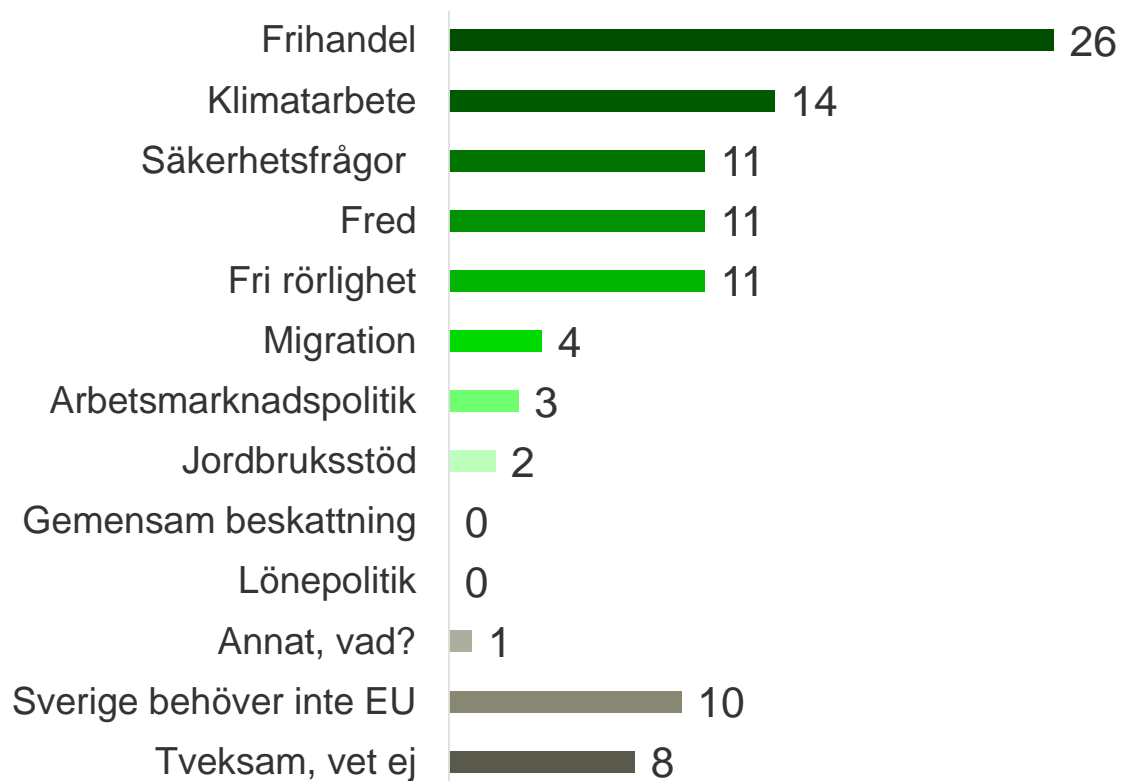
– Personer i åldern 18-29 tycker att EU ska fokusera på klimatarbete (65 %) och fri rörlighet (25 %) i större utsträckning än övriga åldrar

– Personer över 50 år tycker att EU ska fokusera på säkerhetsfrågor i större utsträckning än personer under 50 år

– Övriga områden som lyfts under "annat, vad?" är bl.a. demokrati, jämställdhet och kriminalitet

# Var fjärde svensk tycker att frihandel är det främsta skälet till medlemskap i EU

Fråga: Vad tycker du är det främsta skälet till att Sverige behöver EU?



— 1 av 4 svenskar uppger att det främsta skälet till att Sverige behöver EU är frihandel (26 %)

— Betydligt fler män (35 %) än kvinnor (17 %) uppger frihandel som främsta skäl

— Totalt 14 procent av befolkningen anser att klimatarbete är det främsta skälet till att Sverige behöver EU

— Kvinnor (17 %) uppger klimatarbete i större utsträckning än män (12 %)

— 1 av 10 uppger att de inte anser att Sverige behöver EU, bland dessa finns en överrepresentation av män (11 %), personer i åldern 50-64 år (12 %), personer på landsbygden (19 %) samt personer som sympatiserar med SD (31 %)

# Majoritet anser att Sverige har litet inflytande i EU

Fråga: Hur stort inflytande har Sverige i EU?

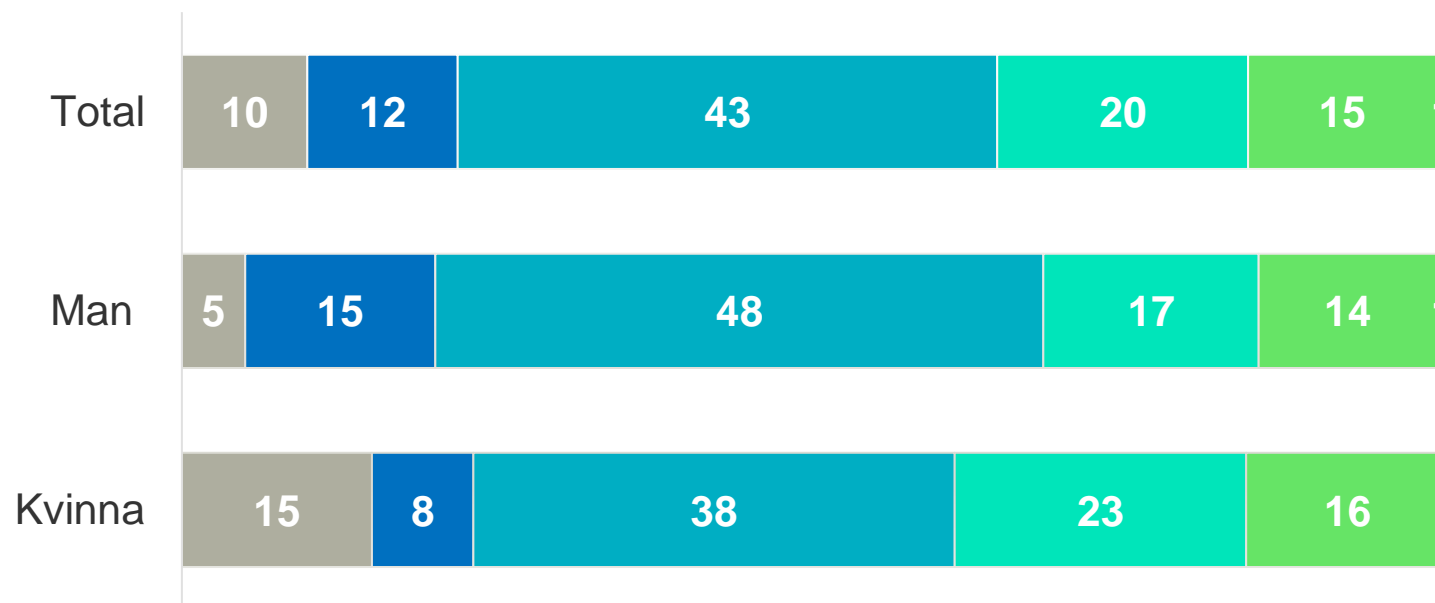
– Totalt 16 procent uppger att Sverige har stort inflytande i EU

– Över hälften uppger däremot att Sverige har litet inflytande i EU (55 %)

– Fler män (64 %) än kvinnor (46 %) uppger att Sveriges inflytande i EU är litet

– Personer som uppger att de har god insyn i EU:s politiska utveckling uppger i större utsträckning att Sverige har stort inflytande (24 %) än personer som uppger att de har dålig insyn (10 %)

■ Tveksam, vet ej      ■ Mycket litet/inget inflytande      ■ Ganska litet inflytande  
■ Varken eller      ■ Ganska stort inflytande      ■ Mycket stort inflytande





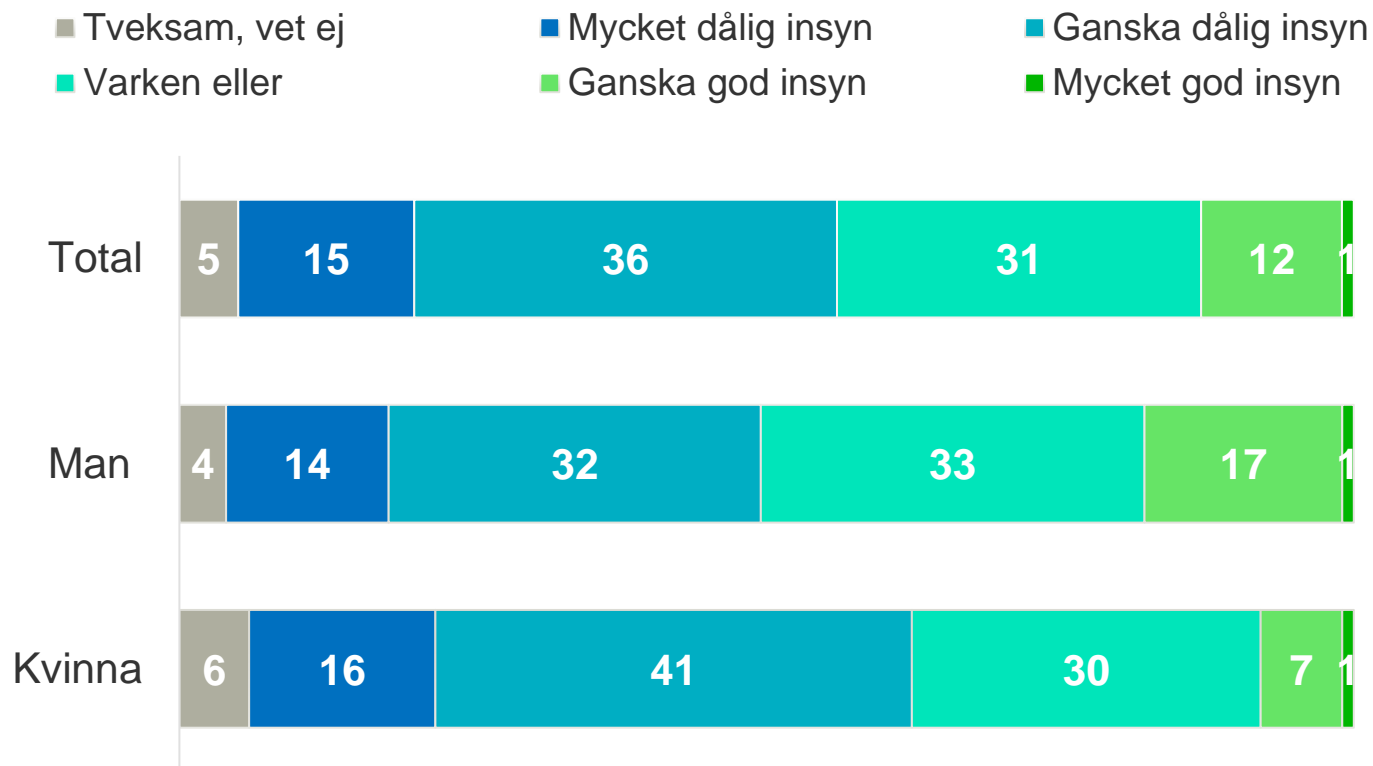
# Varannan svensk anser att de har dålig insyn i EU:s politiska utveckling

Fråga: Har du insyn i EU:s politiska utveckling?

– Totalt 51 procent uppger att de har ganska eller mycket dålig insyn i EU:s politiska utveckling

– Totalt 13 procent uppger att de har god insyn

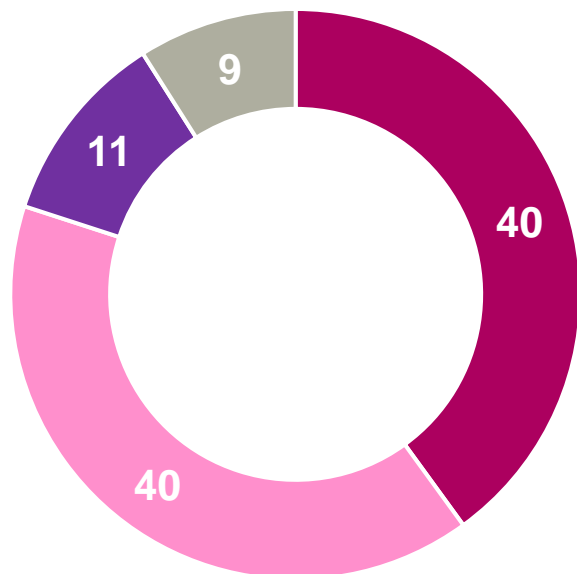
– Bland de som uppger att de har god insyn i EU:s utveckling finns en överrepresentation av män (19 %), personer som uppger att de är negativt inställda till EU (21 %) samt personer som sympatiserar med SD (22 %)



# Endast var tionde svensk tycker att EU ska ha mer makt över medlemsländerna

Fråga: Tycker du att EU ska ha mer eller mindre makt över medlemsländerna?

■ Mindre makt ■ Varken mer eller mindre makt ■ Mer makt ■ Tveksam, vet ej



– 4 av 10 svenskar anser varken att EU ska ha mer eller mindre makt över medlemsländerna (40 %)

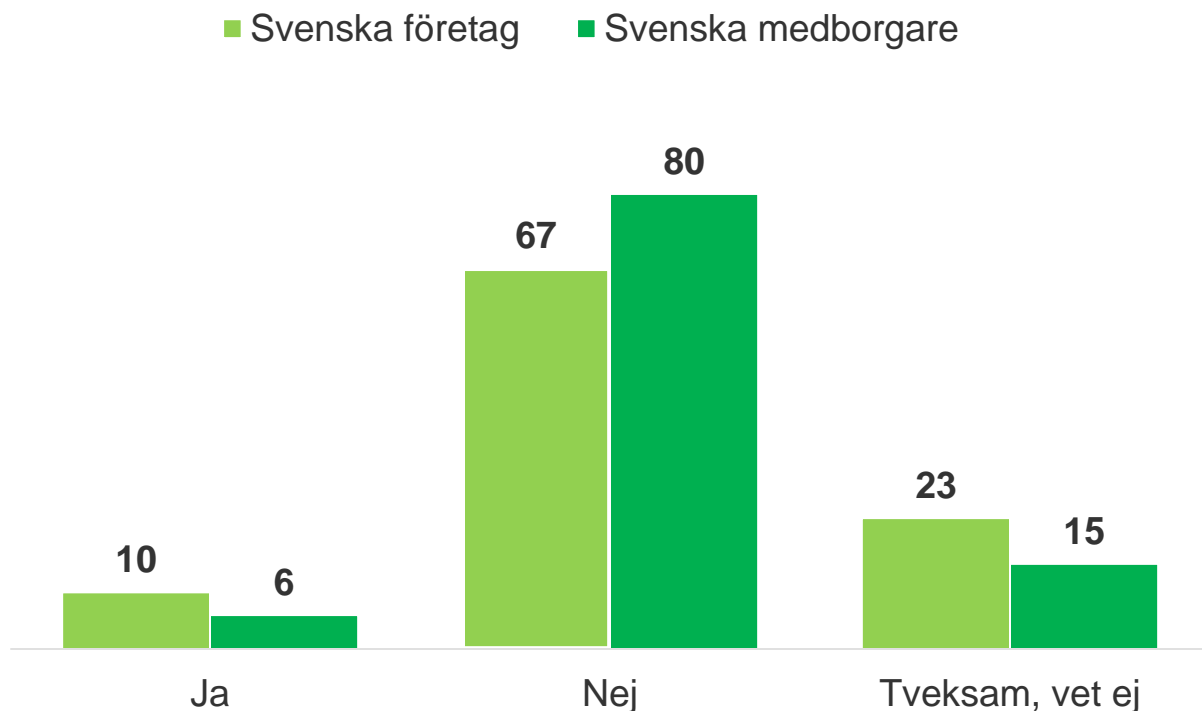
– Lika stor andel av befolkningen (40 %) anser istället att EU bör ha mindre makt

– Var tionde tycker att EU borde ha mer makt över medlemsländerna (11 %)

– Personer som uppger att de har en god insyn i EU:s utveckling anser att EU borde ha mer makt (17 %) i större utsträckning än personer som uppgett att de har dålig insyn (9 %)

# Något fler positiva till beskattningsrätt av svenska företag än medborgare

Fråga: Tycker du att EU ska ha rätt att beskatta...?

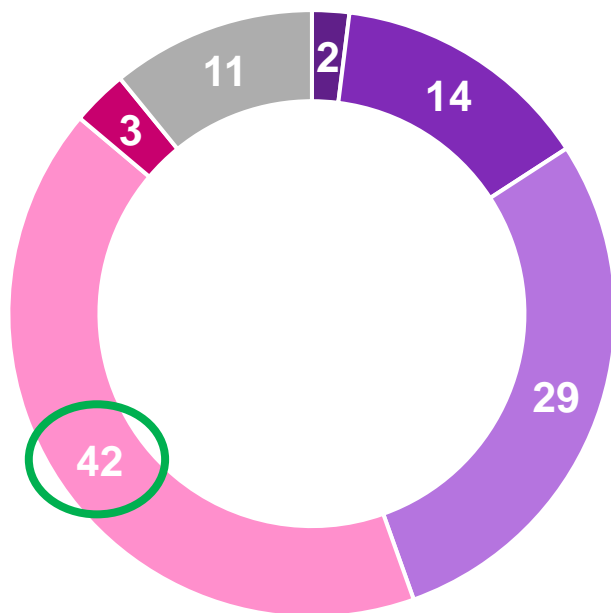
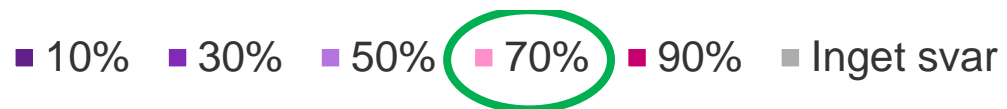


- Var tionde svensk uppger att de tycker att EU ska ha rätt att beskatta svenska företag (10 %)
- 2 av 3 tycker däremot att EU inte ska ha rätt att beskatta svenska företag
- Totalt 6 procent tycker att EU ska ha beskattningsrätt på svenska medborgare
- 4 av 5 uppger att de inte tycker att EU ska kunna beskatta svenska medborgare (80 %)
- Kvinnor (30 %) är i större utsträckning osäkra på var de står i frågan än män (17 %)

# Flest uppskattar att 70 procent av Sveriges export går till EU-länder

Fråga: Hur stor andel av Sveriges export\* tror du går till EU-länder?

*\*Med export menar vi den totala exporten av varor och tjänster*



– 2 av 5 svenskar svarar rätt på frågan om hur stor andel av Sveriges export som går till övriga EU-länder (42 %)

– Bland de som uppger att de har ganska eller mycket god insyn i EU:s politiska utveckling har i större utsträckning svarat rätt på frågan (49 %) än de som uppger att de har dålig insyn (39 %)

# KANTAR PUBLIC

Toivo Sjören

[Toivo.Sjoren@kantar.com](mailto:Toivo.Sjoren@kantar.com)

+46 701 84 23 50

Emily Deros

[Emily.Deros@kantar.com](mailto:Emily.Deros@kantar.com)

+46 765 36 22 70

Sifo