

Teknikföretagens barometer 4:e kvartalet 2023

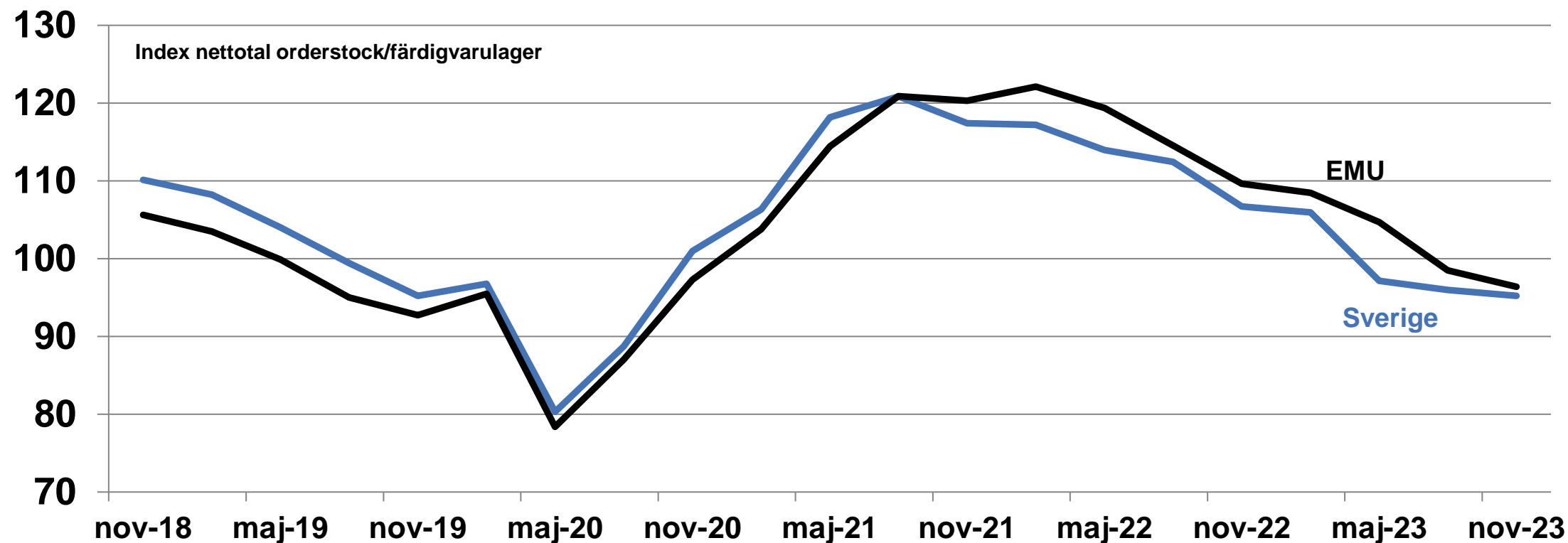


Sammanfattning

- Index för affärsläget för teknikindustri i Sverige fortsätter minska under fjärde kvartalet och hamnar lägre än normalnivå.
- Positivt är att orderläget är bättre än normalt för el- och energiteknik.
- Övriga delbranscher visar sammantaget en försämrad ordersituation.
- Bristen på yrkesarbetare och ingenjörer minskar samtidigt som andelen företag med fullt kapacitetsutnyttjande hamnar under långsiktigt genomsnitt.
- Affärsläget utvecklas ungefär som förväntat mot bakgrund av det senaste årets globala ränteuppgång.

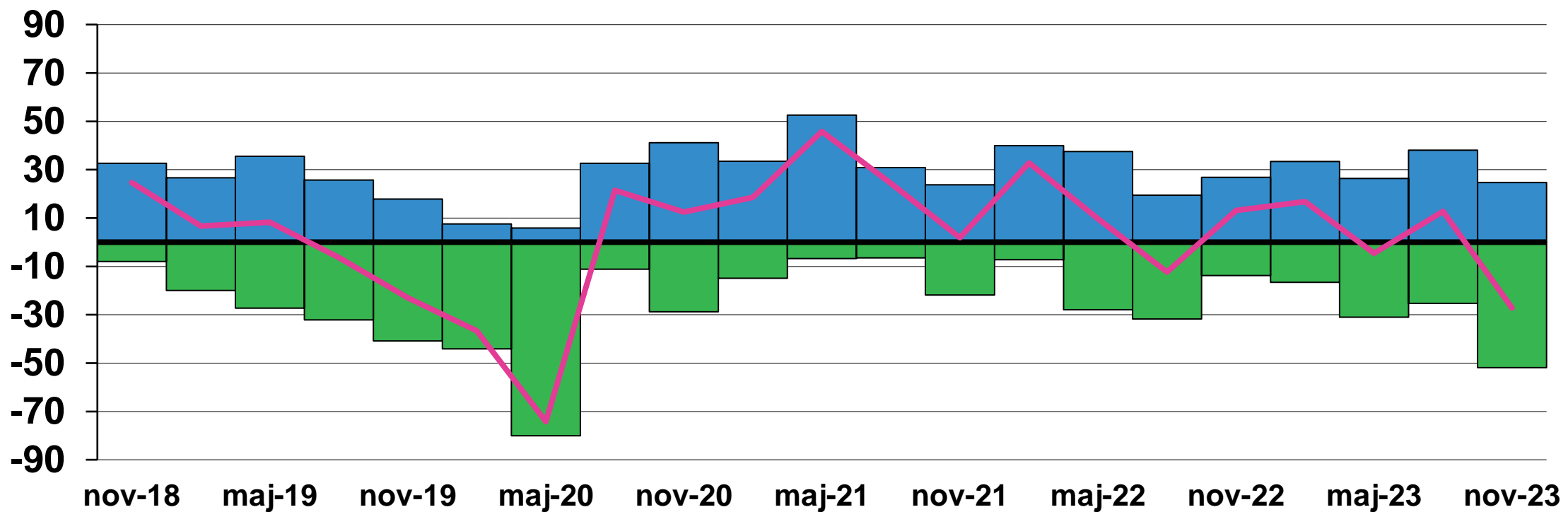
Affärsläget teknikindustri Sverige - EMU

Index netttotal orderstock/färdigvarulager



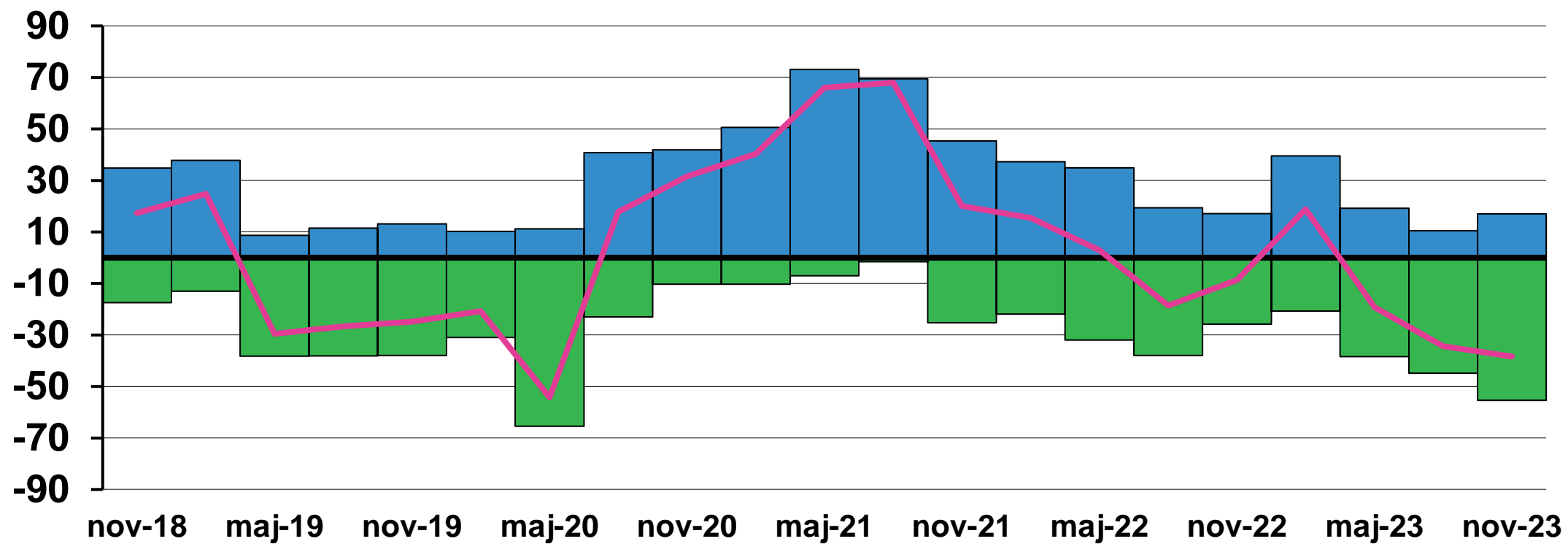
Källa: DGEcFin, Teknikföretagen. Bearbetning orderstockar och lager av färdiga varor. Avvikelse från standardiserat långsiktigt genomsnitt. Index >100 kan karaktäriseras som högre efterfrågan än normalt. Index < 100 kan karaktäriseras som lägre efterfrågan än normalt

Orderingång teknikindustri totalt



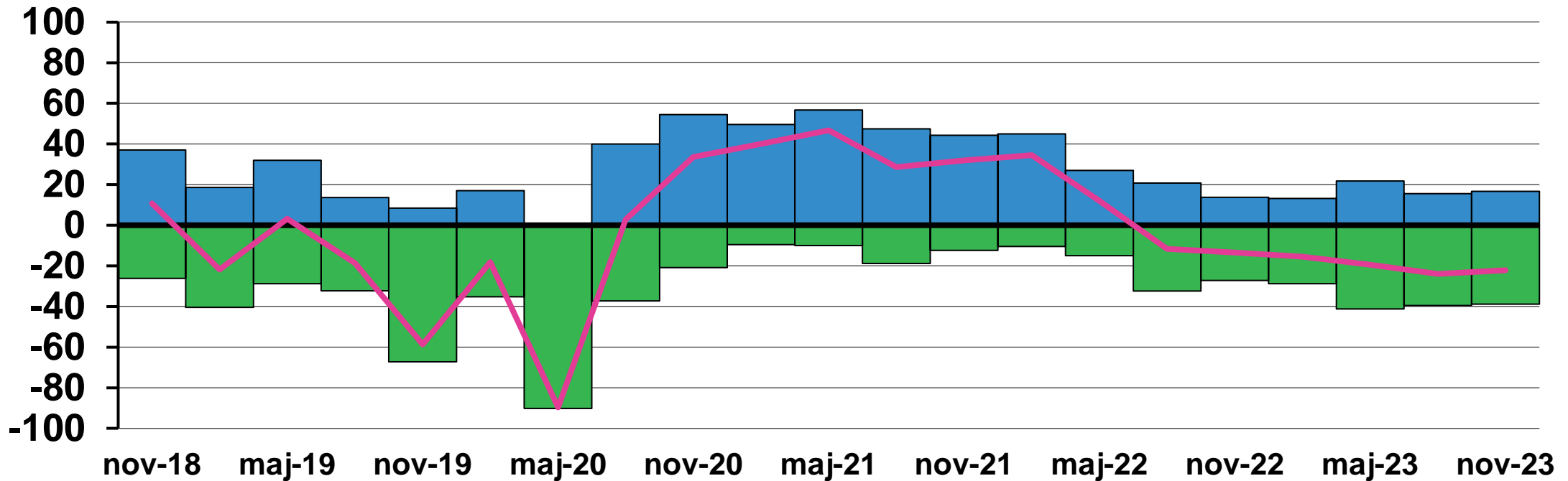
Andel teknikföretag som anger att total orderingång det senaste kvartalet ökat (+) respektive minskat (-) jämfört med föregående kvartal. Kurvan visar skillnaden netto (ökat - minskat). Källa: Teknikföretagens konjunkturbarometer. Säsongrensad X13

Orderingång maskinindustrin



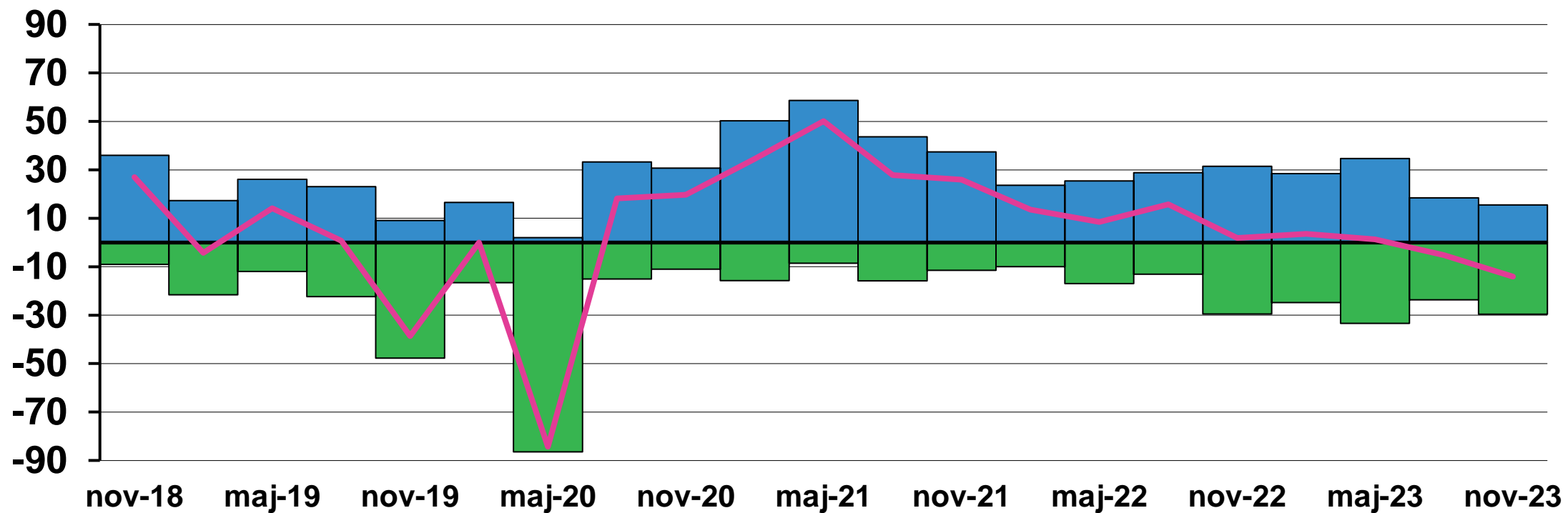
Andel maskinföretag som anger att orderingången ökat (+) respektive minskat (-) det senaste kvartalet jämfört med föregående kvartal. Kurvan visar skillnaden netto (ökat - minskat). Källa: Teknikföretagens kvartalsvisa konjunkturbarometer. Säsongsrensad X13

Orderingång leverantörer maskinindustrin



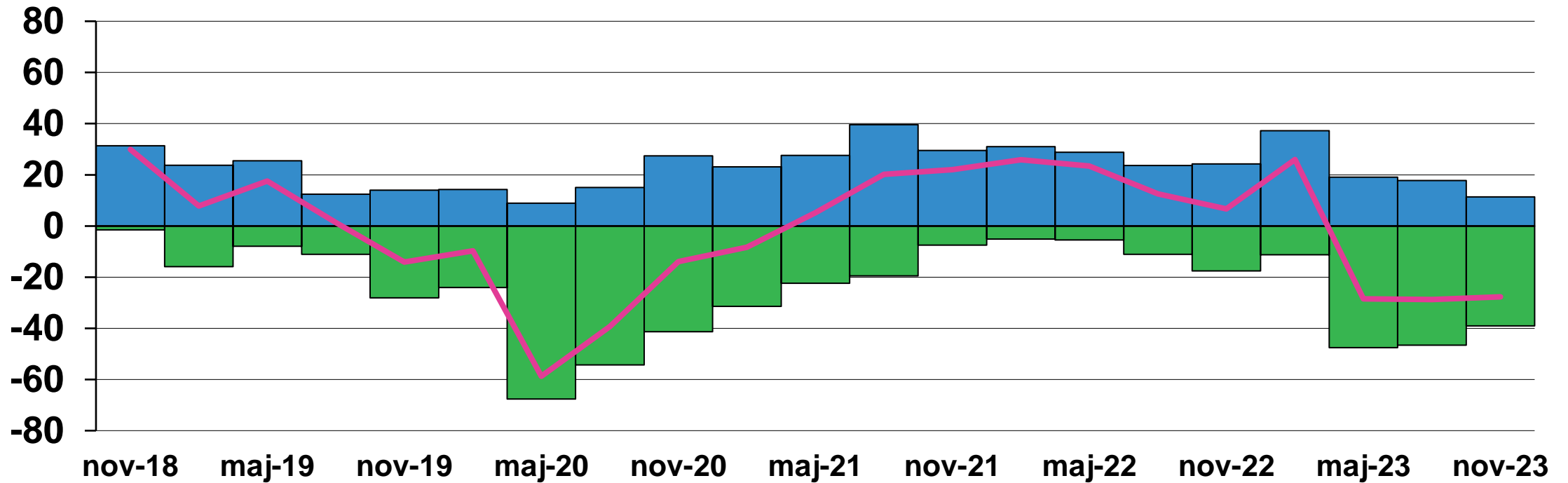
Andel leverantörer till maskinindustrin som anger att orderingången ökat (+) respektive minskat (-) det senaste kvartalet jämfört med föregående kvartal. Kurvan visar skillnaden netto (ökat - minskat). Källa: Teknikföretagens kvartalsvisa konjunkturbarometer. Säsongrensad X13

Orderingång metallvaruindustrin



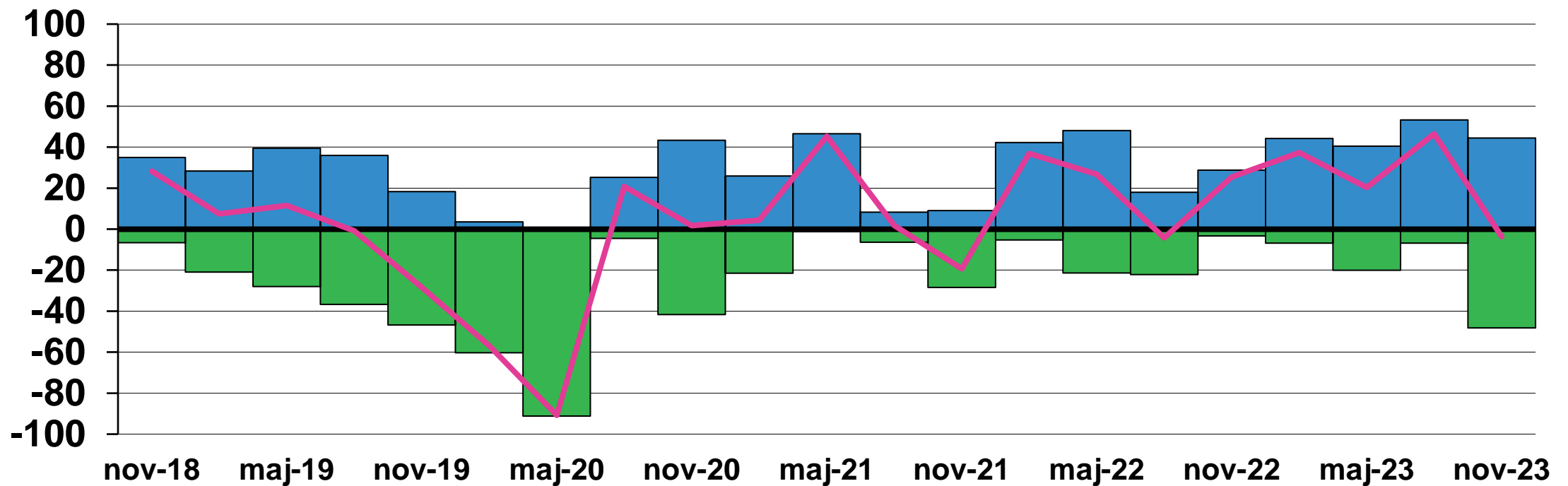
Andel metallvaruföretag som anger att orderingången ökat (+) respektive minskat (-) det senaste kvartalet jämfört med föregående kvartal. Kurvan visar skillnaden netto (ökat - minskat). Källa: Teknikföretagens kvartalsvisa konjunkturbarometer. Säsongrensad X13

Orderingång leverantörer till elektroindustri



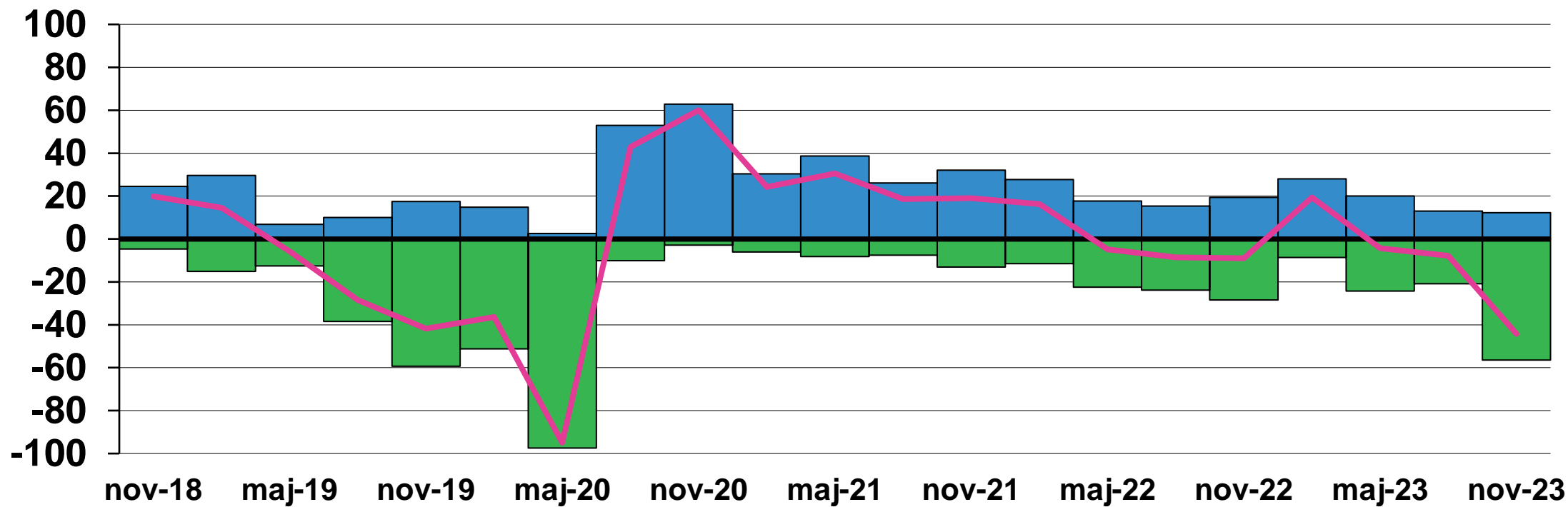
Andel leverantörer till elektroindustrin som anger att orderingången ökat (+) respektive minskat (-) det senaste kvartalet jämfört med föregående kvartal. Kurvan visar skillnaden netto (ökat-minskat). Källa: Teknikföretagens kvartalsvisa konjunkturbarometer. Säsongrensad X13

Orderingång transportmedelsindustri



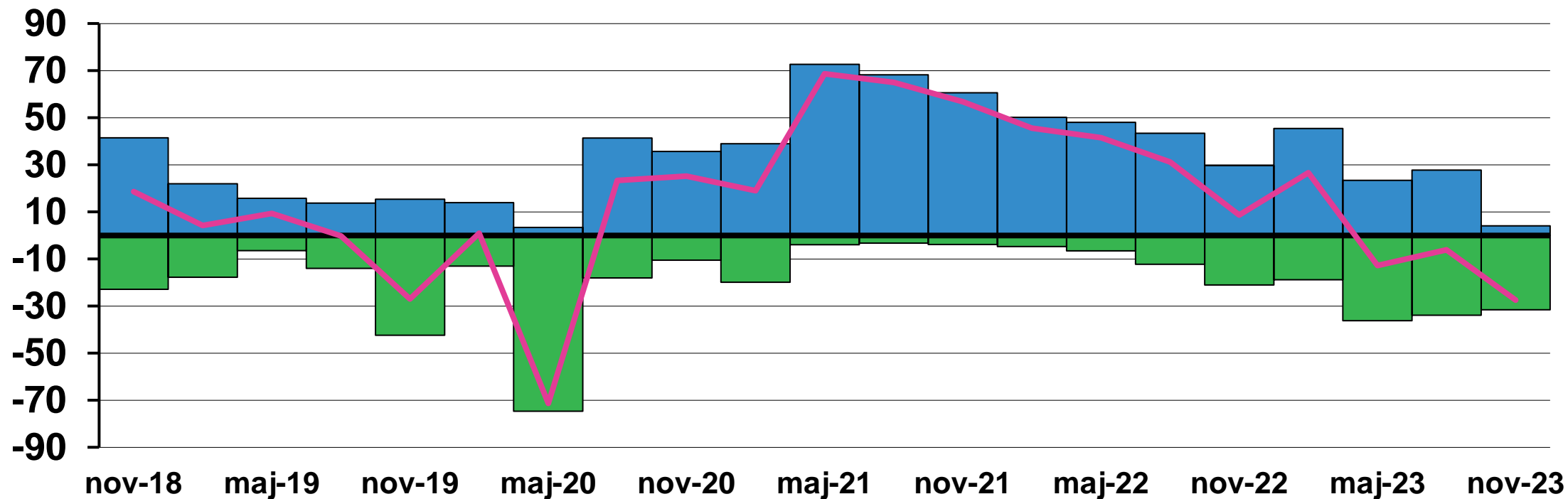
Andel transportmedelsföretag som anger att orderingången det senaste kvartalet ökat (+) respektive minskat (-).
Kurvan visar skillnaden netto (ökat - minskat). Källa: Teknikföretagens kvartalsvisa konjunkturbarometer. Säsongsrensad X13

Orderingång leverantörer till fordonsindustrin



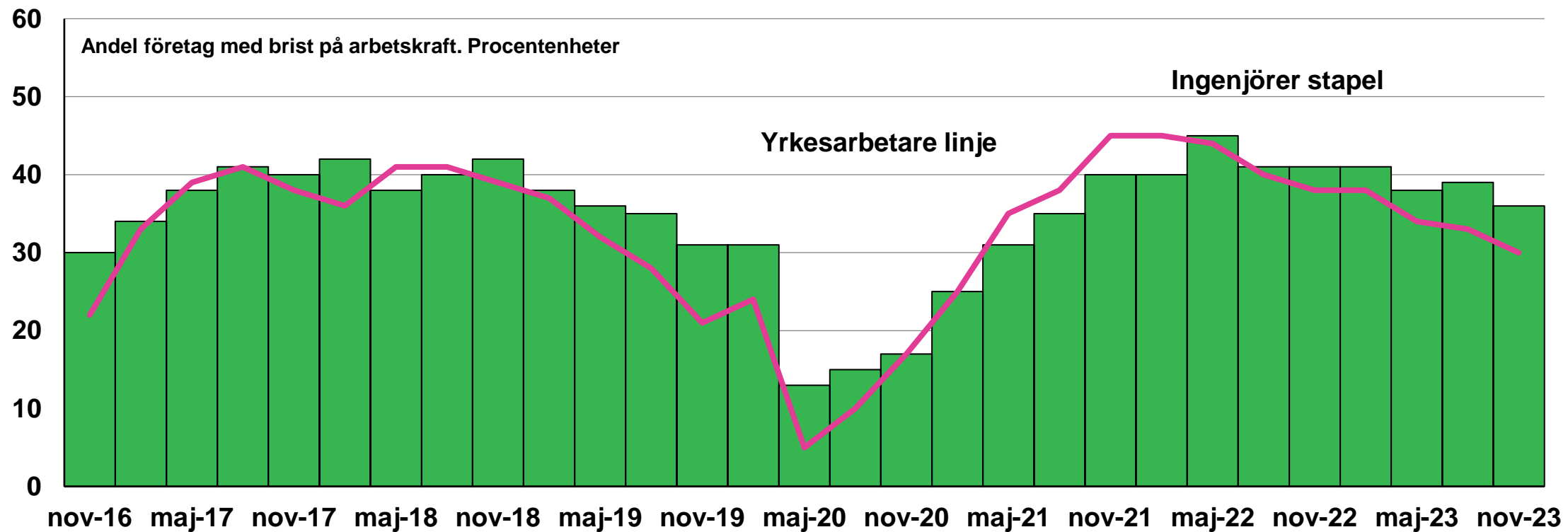
Andel leverantörer till fordonsindustrin som anger att orderingången det senaste kvartalet ökat (+) respektive minskat (-).
Kurvan visar skillnaden netto (ökat-minskat). Källa: Teknikföretagens kvartalsvisa konjunkturbarometer. Säsongrensad X13

Orderingång leverantörer till bygg- och anläggningssektorn



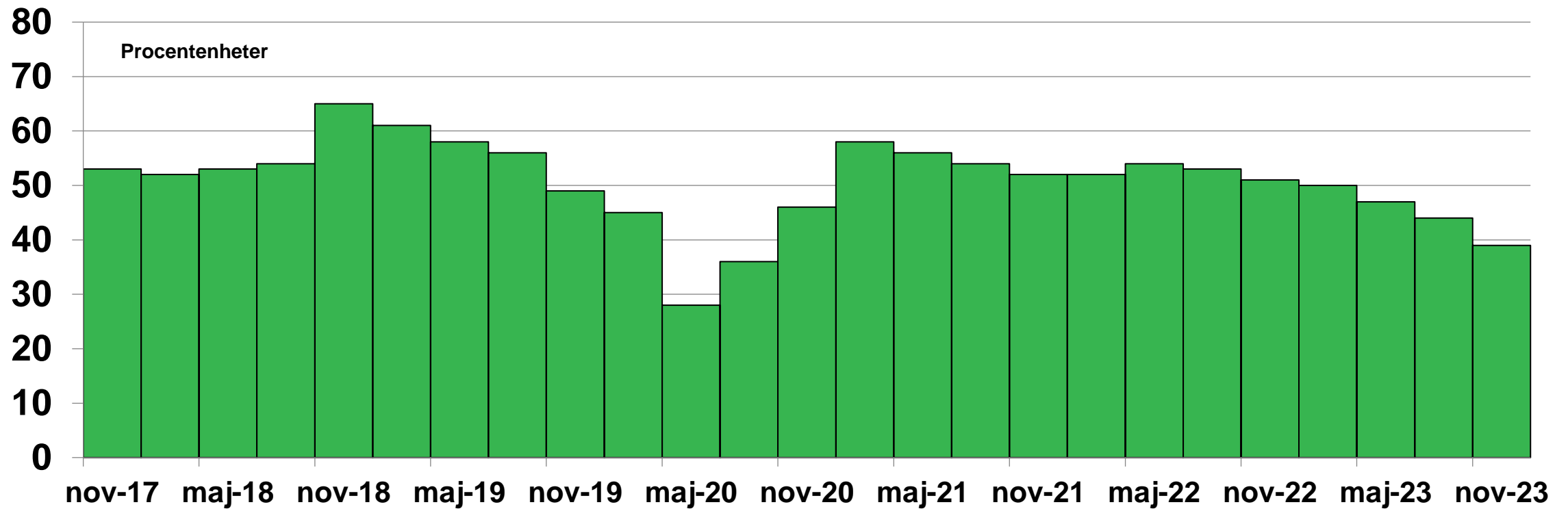
Andel leverantörer till byggsektorn som anger att orderingången ökat (+) respektive minskat (-) det senaste kvartalet jämfört med föregående kvartal. Kurvan visar skillnaden netto (ökat - minskat). Källa: Teknikföretagens kvartalsvisa konjunkturbarometer. Säsongrensad X13

Brist på arbetskraft teknikindustri Sverige



Källa: Teknikföretagens konjunkturbarometer. Säsongrensad X13

Andel företag med fullt kapacitetsutnyttjande



Källa: Teknikföretagen. Teknikindustri totalt, säsongrensat X13



TEKNIKFÖRETAGENS KONJUNKTURBAROMETER

ISSN 1403-9559, utges under andra veckan i mars, juni, september och december

Mats Kinnwall, Chefekonom 08-782 08 46, mats.kinnwall@teknikforetagen.se

Bengt Lindqvist, Ekonom 08-782 08 34, bengt.lindqvist@teknikforetagen.se



Teknikföretagen