

Teknikföretagens barometer 1:a kvartalet 2023

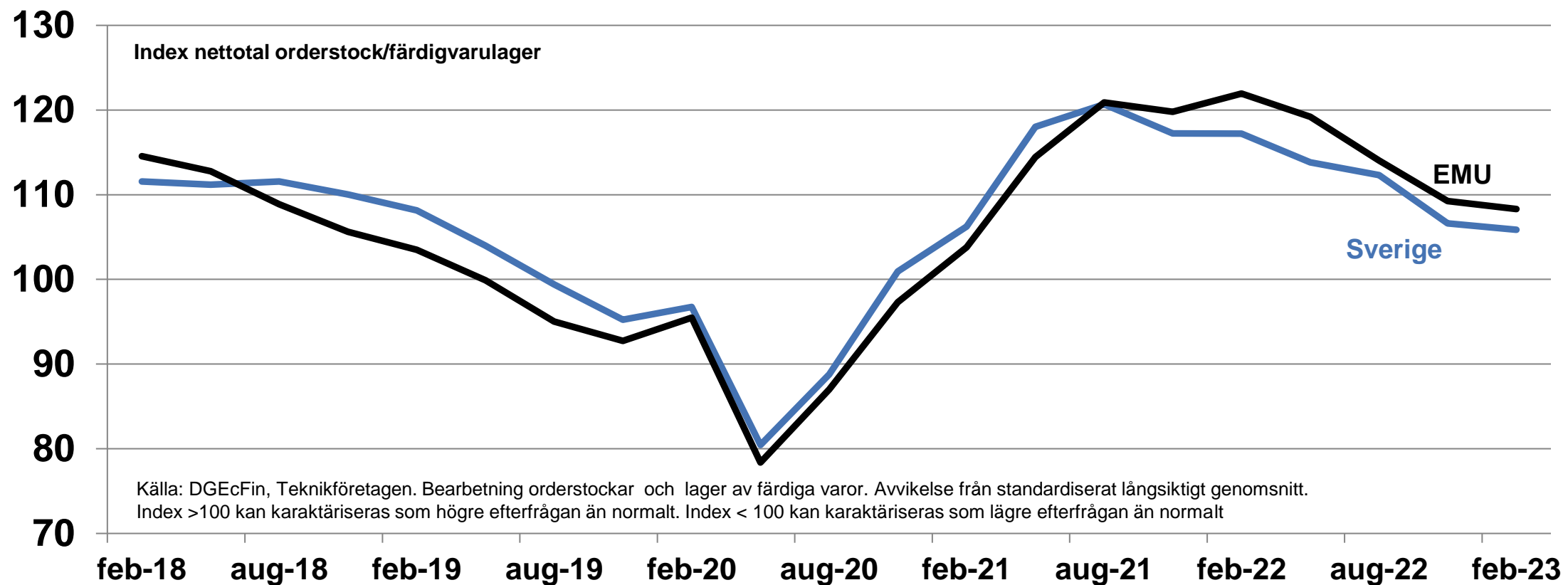


Sammanfattning

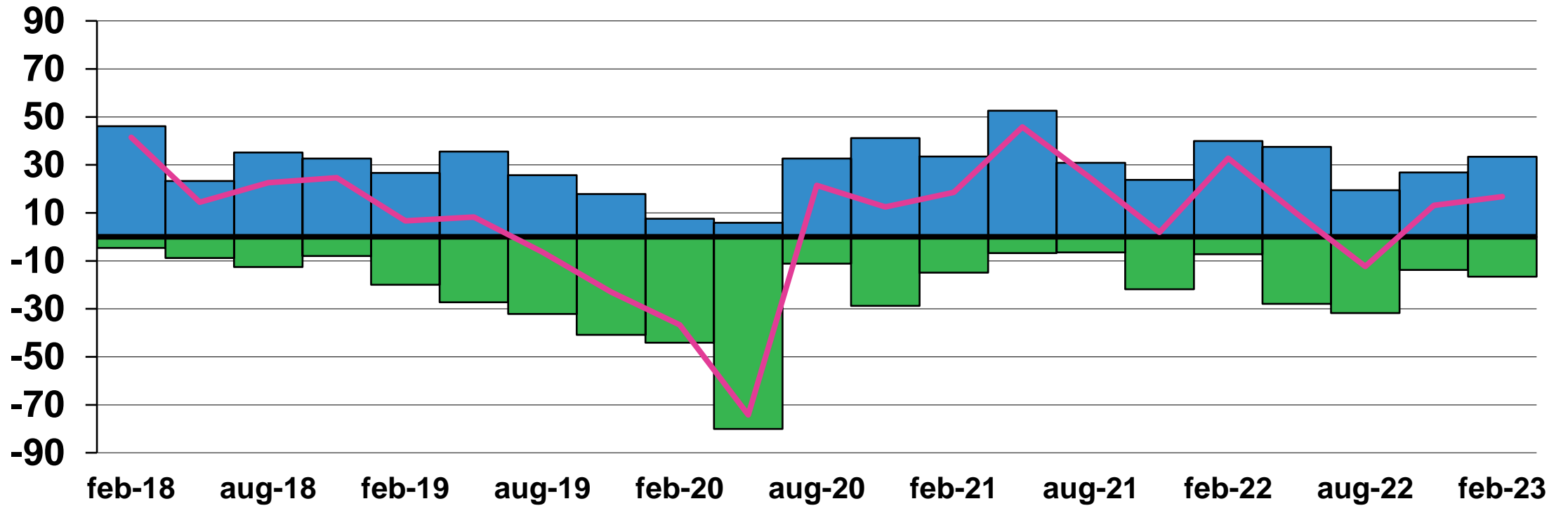
- Små förändringar under inledningen av 2023
- Index för affärsläget för teknikindustri i Sverige minskar något under första kvartalet
- Det är sjätte kvartalet i rad som index avtar
- Sammantaget ökar dock orderingången i något högre omfattning än föregående kvartal
- Andelen företag med fullt kapacitetsutnyttjande visar sammantaget en liten minskning
- Behovet av arbetskraft är högre än normalt men visar ingen förändring jämfört med sista kvartalet förra året

Affärsläget Teknikindustri Sverige - EMU

Index netttotal orderstock/färdigvarulager

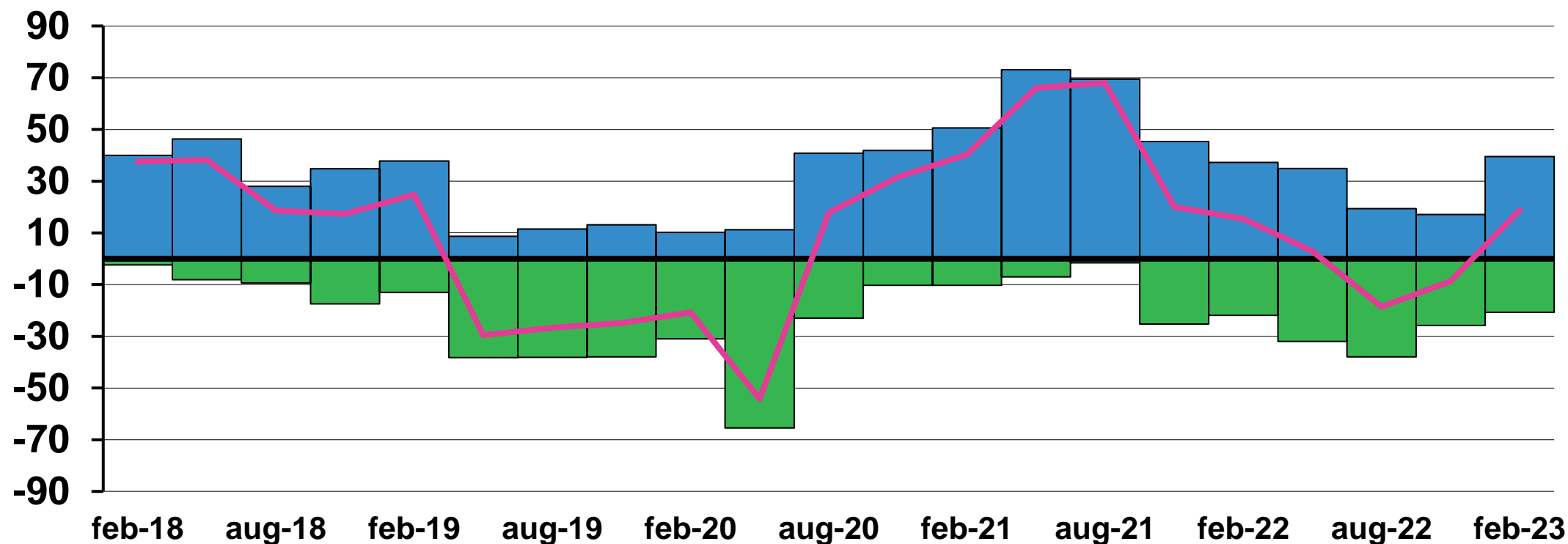


Orderingång teknikindustri sammantaget



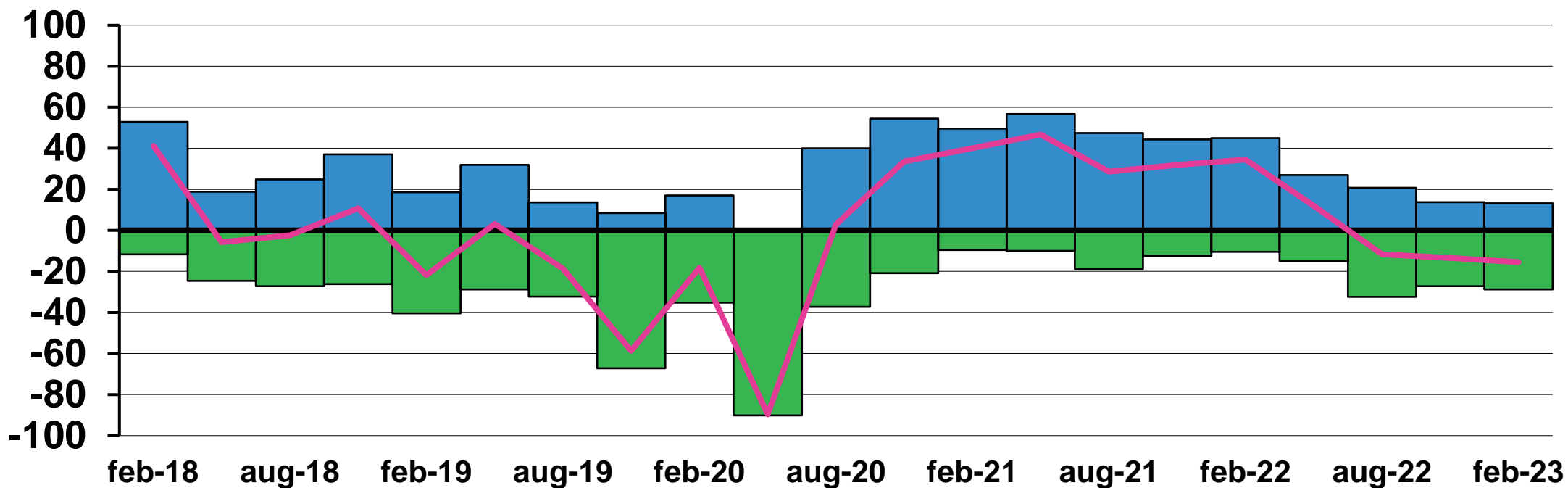
Andel teknikföretag som anger att total orderingång det senaste kvartalet ökat (+) respektive minskat (-) jämfört med föregående kvartal. Kurvan visar skillnaden netto (ökat - minskat). Källa: Teknikföretagens konjunkturbarometer. Säsongrensad X13

Orderingång maskinindustrin



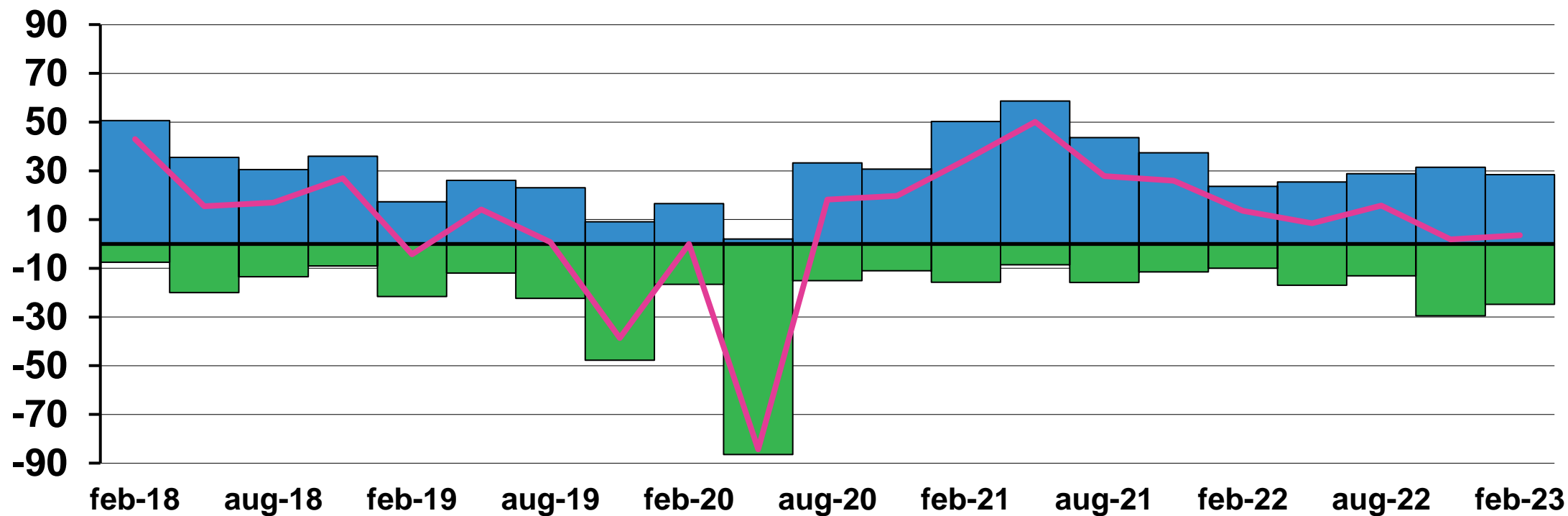
Andel maskinföretag som anger att orderingången ökat (+) respektive minskat (-) det senaste kvartalet jämfört med föregående kvartal. Kurvan visar skillnaden netto (ökat - minskat). Källa: Teknikföretagens kvartalsvisa konjunkturbarometer. Säsongrensad X13

Orderingång leverantörer maskinindustrin



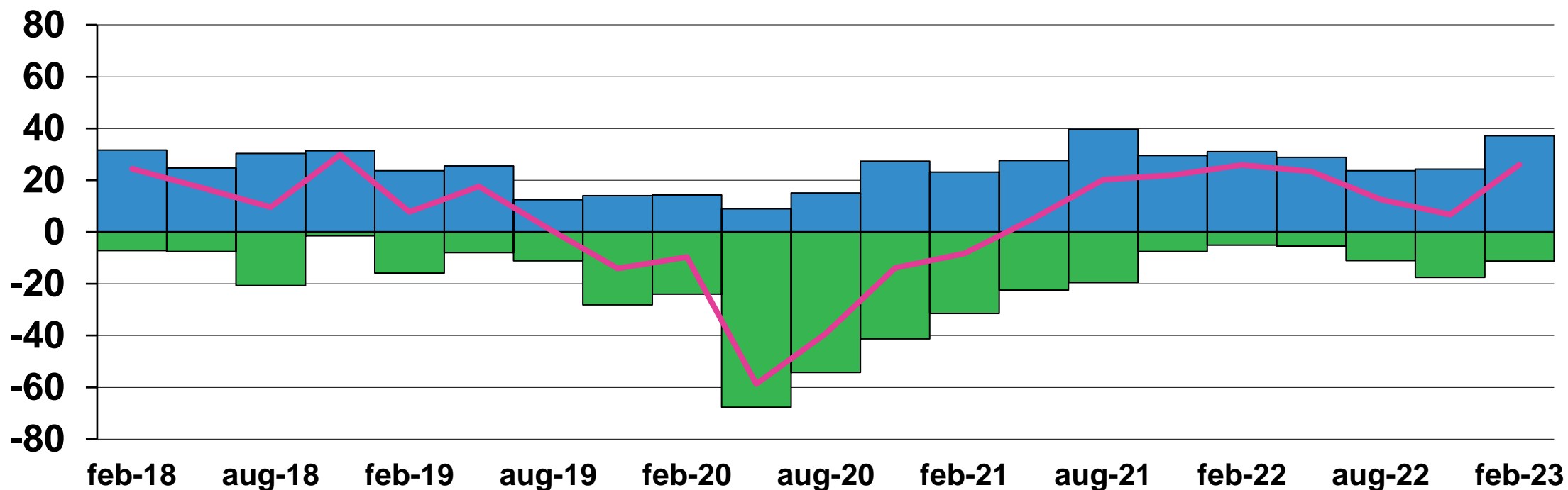
Andel leverantörer till maskinindustrin som anger att orderingången ökat (+) respektive minskat (-) det senaste kvartalet jämfört med föregående kvartal. Kurvan visar skillnaden netto (ökat - minskat). Källa: Teknikföretagens kvartalsvisa konjunkturbarometer. Säsongrensad X13

Orderingång metallvaruindustrin



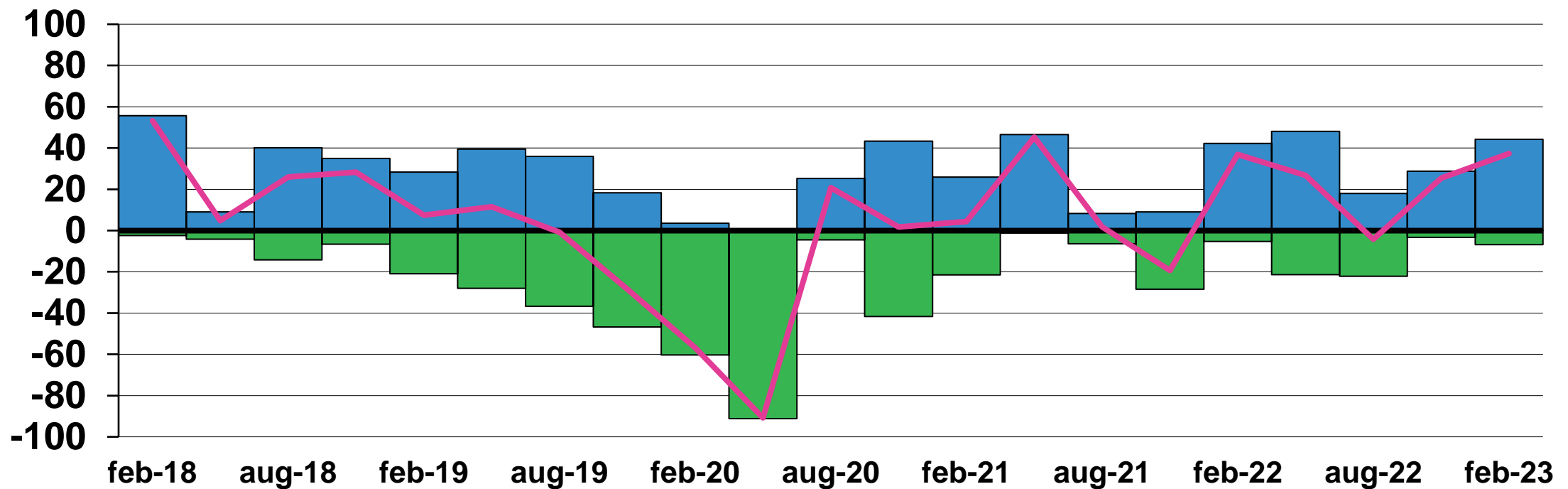
Andel metallvaruföretag som anger att orderingången ökat (+) respektive minskat (-) det senaste kvartalet jämfört med föregående kvartal. Kurvan visar skillnaden netto (ökat - minskat). Källa: Teknikföretagens kvartalsvisa konjunkturbarometer. Säsongrensad X13

Orderingång leverantörer till elektroindustri



Andel leverantörer till elektroindustrin som anger att orderingången ökat (+) respektive minskat (-) det senaste kvartalet jämfört med föregående kvartal. Kurvan visar skillnaden netto (ökat-minskat). Källa: Teknikföretagens kvartalsvisa konjunkturbarometer. Säsongrensad X13

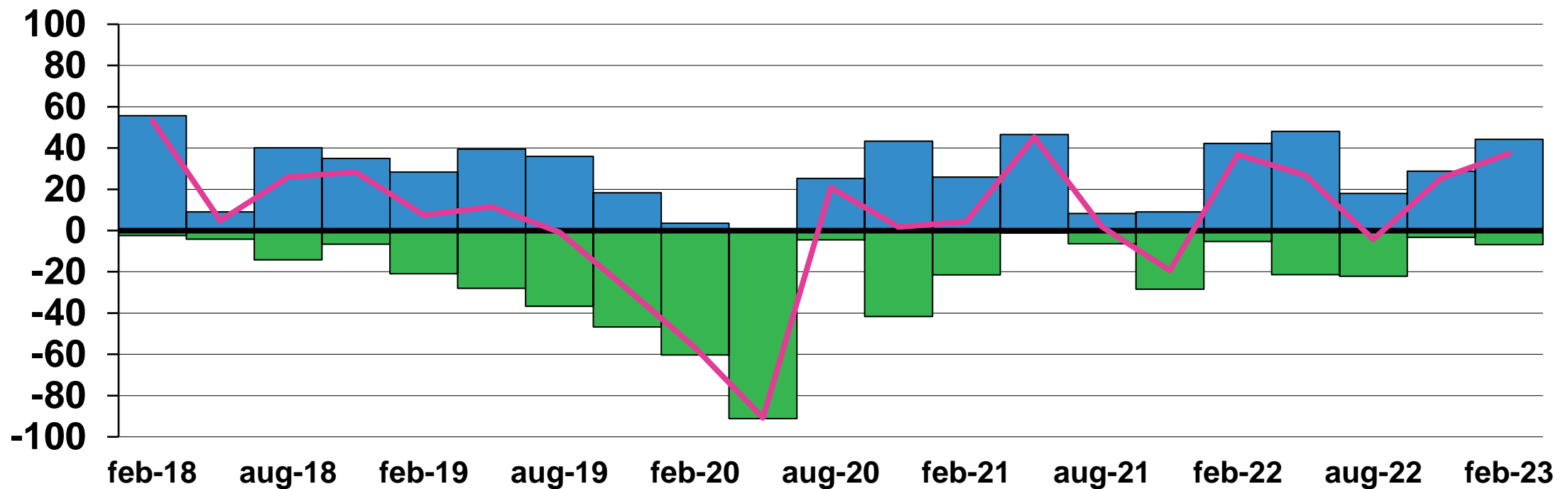
Orderingång transportmedelsindustri



Andel transportmedelsföretag som anger att orderingången det senaste kvartalet ökat (+) respektive minskat (-).

Kurvan visar skillnaden netto (ökat - minskat). Källa: Teknikföretagens kvartalsvisa konjunkturbarometer. Säsongsrensad X13

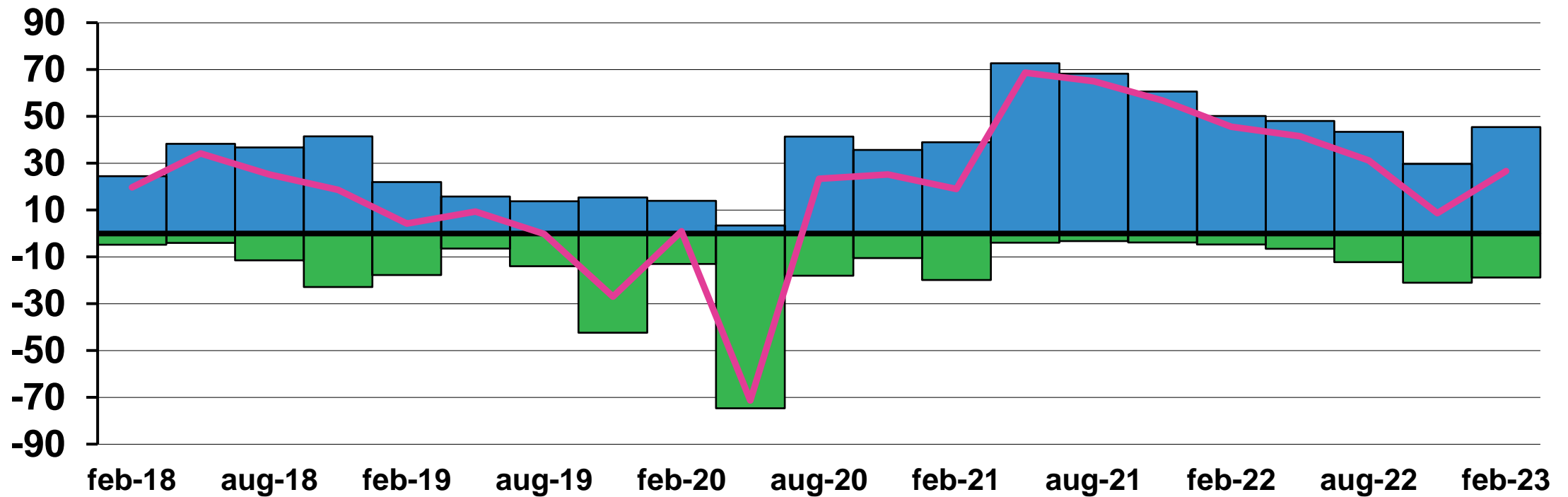
Orderingång leverantörer till fordonsindustrin



Andel transportmedelsföretag som anger att orderingången det senaste kvartalet ökat (+) respektive minskat (-).

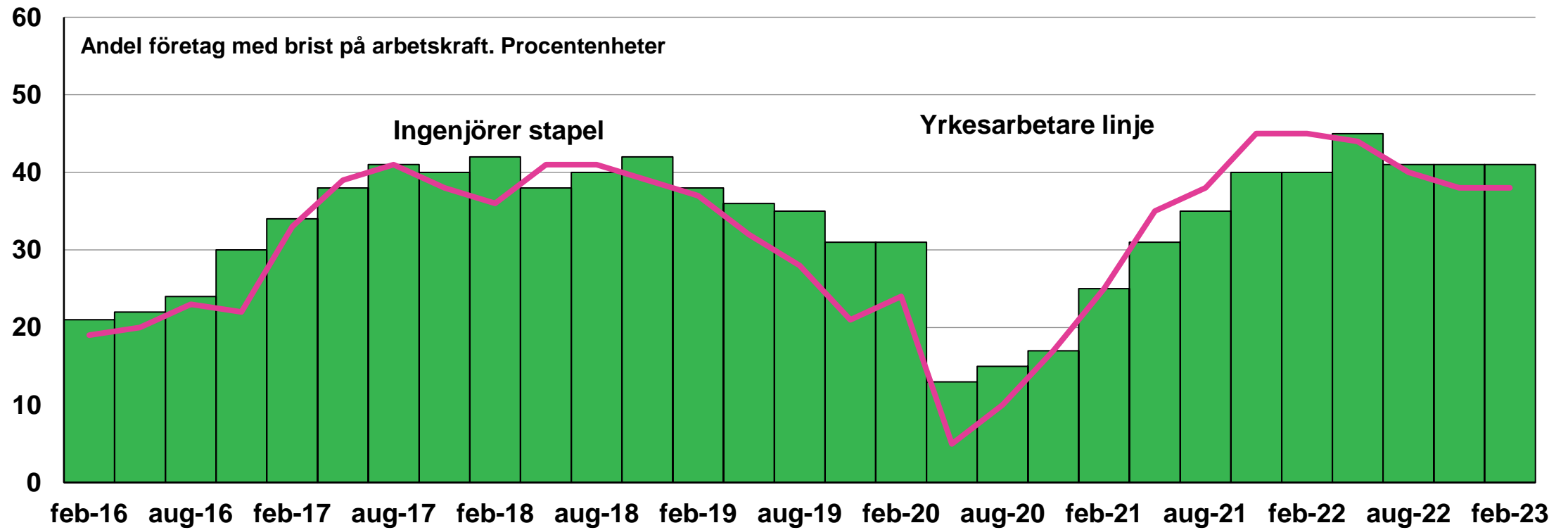
Kurvan visar skillnaden netto (ökat - minskat). Källa: Teknikföretagens kvartalsvisa konjunkturbarometer. Säsongsrensad X13

Orderingång leverantörer till bygg- och anläggningssektorn



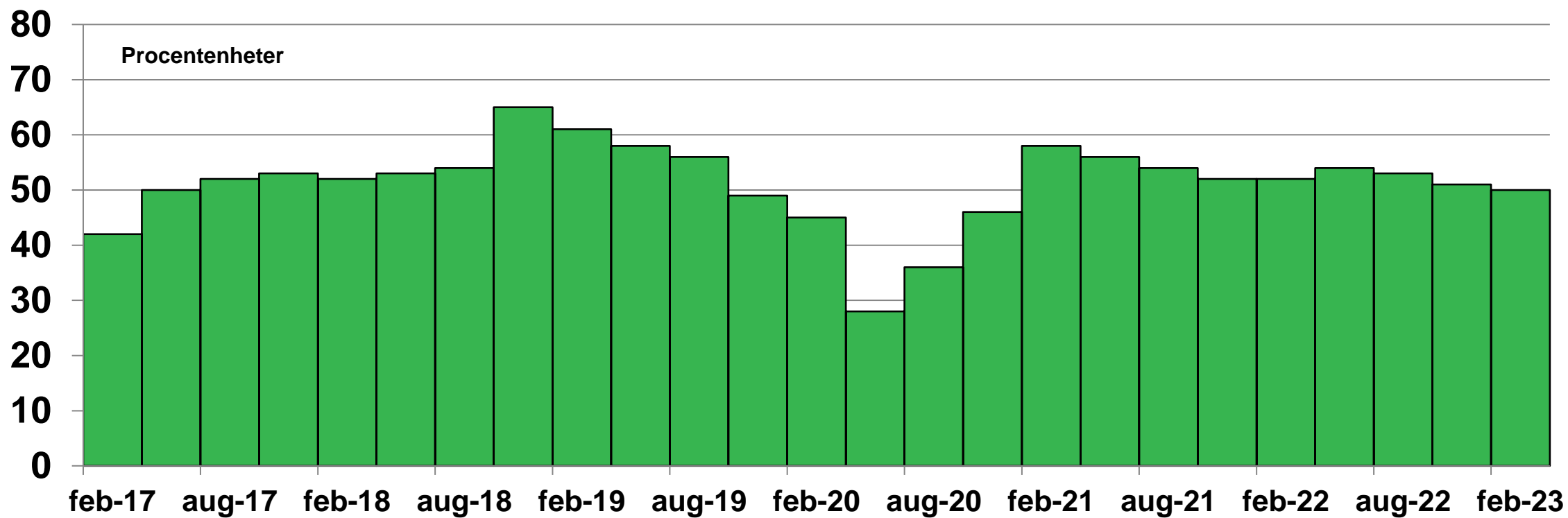
Andel leverantörer till byggsektorn som anger att orderingången ökat (+) respektive minskat (-) det senaste kvartalet jämfört med föregående kvartal. Kurvan visar skillnaden netto (ökat - minskat). Källa: Teknikföretagens kvartalsvisa konjunkturbarometer. Säsongrensad X13

Brist på arbetskraft. Teknikindustri Sverige



Källa: Teknikföretagens konjunkturbarometer. Säsongrensad X13

Andel företag med fullt kapacitetsutnyttjande



Källa: Teknikföretagen. Teknikindustri totalt, säsongrensat X13



TEKNIKFÖRETAGENS KONJUNKTURBAROMETER

ISSN 1403-9559, utges normalt under andra veckan i mars, juni, september och december

Mats Kinnwall, Chefekonom 08-782 08 46, mats.kinnwall@teknikforetagen.se

Bengt Lindqvist, Ekonom 08-782 08 34, bengt.lindqvist@teknikforetagen.se



Teknikföretagen