


Teknikföretagens barometer 3:e kvartalet 2021

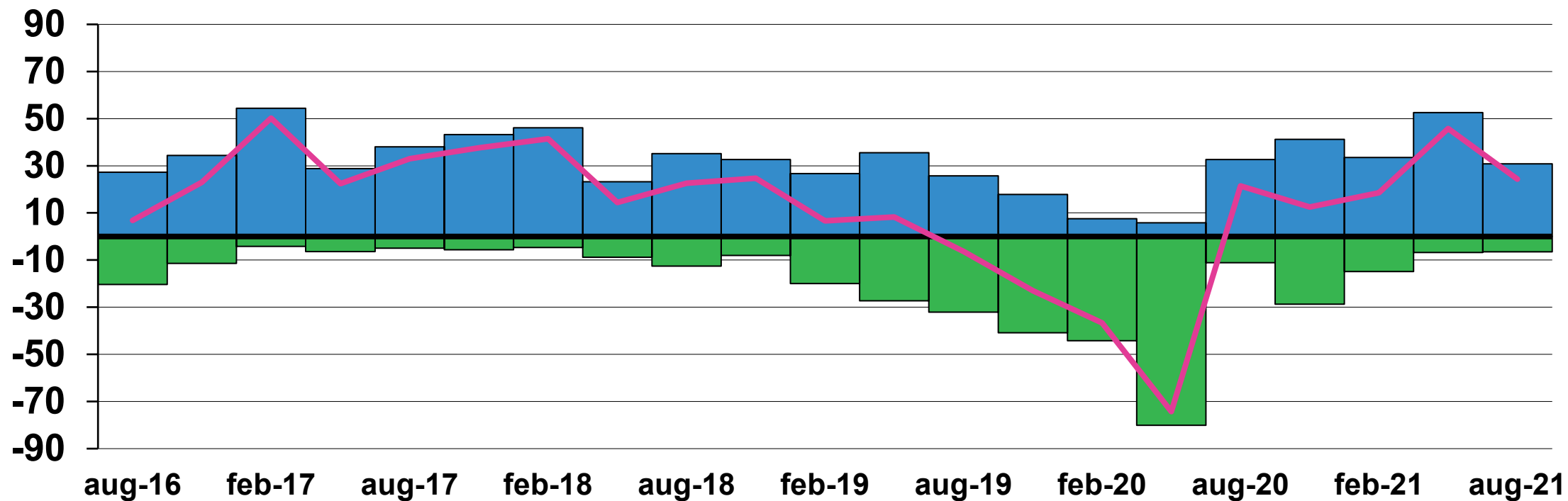


Sammanfattning



- Affärsläget för teknikindustri i Sverige är fortsatt bra under årets tredje kvartal
- Orderingången ökar dock inte i samma höga omfattning som föregående kvartal
- Precis som föregående kvartal möter företagen komponentstörningar och kraftigt ökade priser på insatsvaror
- Affärsläget är särskilt starkt för maskinindustrin i Sverige och globalt
- Även företag som vänder sig till energi, bygg- och anläggningsindustri möter en bra efterfrågan
- Orderingången för transportmedelsindustri och leverantörer till fordonsindustrin ökar naturligtvis inte i samma omfattning som föregående kvartal
- Andelen företag med fullt kapacitetsutnyttjande minskar något samtidigt som behovet av arbetskraft ökar men är fortfarande lägre än högkonjunkturen 2018

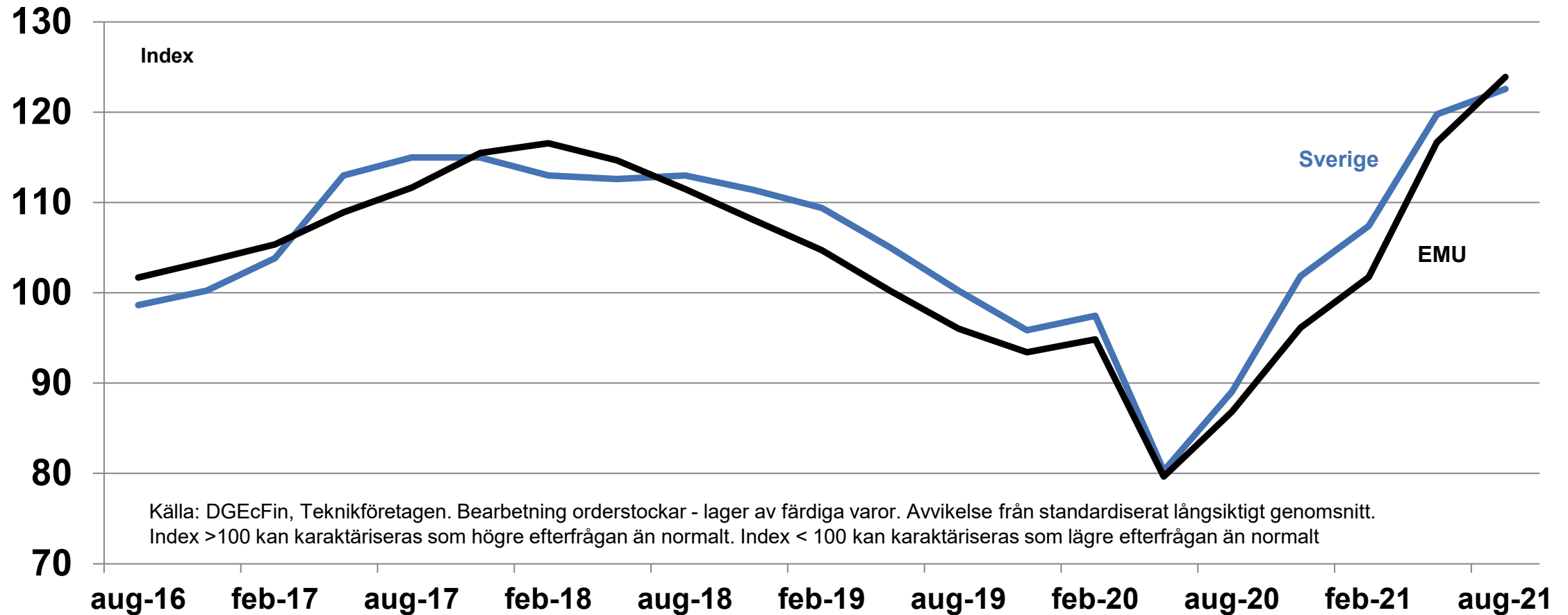
Orderingång teknikindustri sammantaget



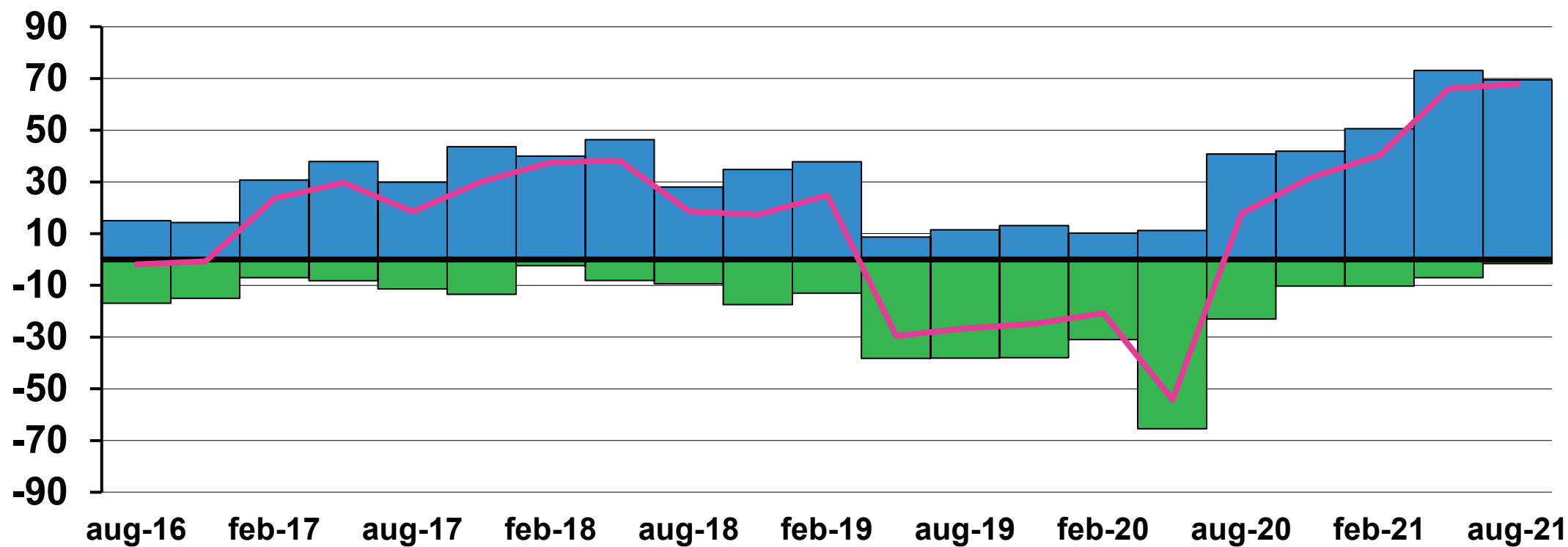
Andel teknikföretag som anger att total orderingång det senaste kvartalet ökat (+) respektive minskat (-) jämfört med föregående kvartal. Kurvan visar skillnaden netto (ökat - minskat). Källa: Teknikföretagens konjunkturbarometer. Säsongsrensad X13

Affärsläget Teknikindustri Sverige - EMU

Index netttotal orderstock/färdigvarulager

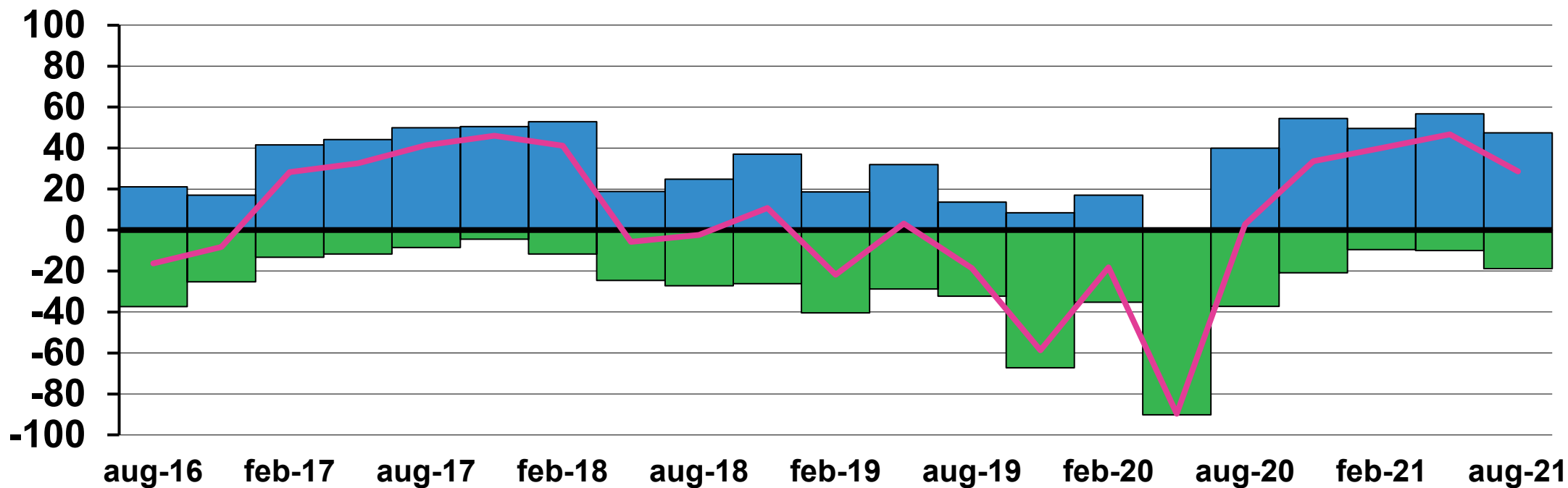


Orderingång maskinindustrin



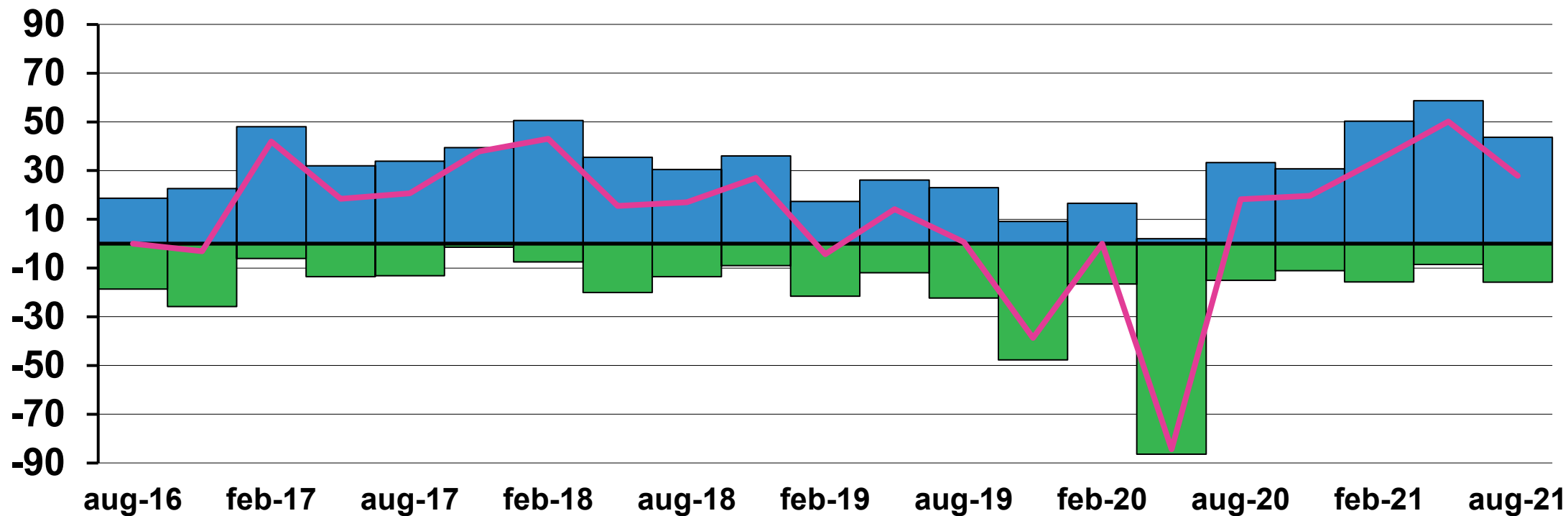
Andel maskinföretag som anger att orderingången ökat (+) respektive minskat (-) det senaste kvartalet jämfört med föregående kvartal. Kurvan visar skillnaden netto (ökat - minskat). Källa: Teknikföretagens kvartalsvisa konjunkturbarometer. Säsongsrensad X13

Orderingång leverantörer maskinindustrin



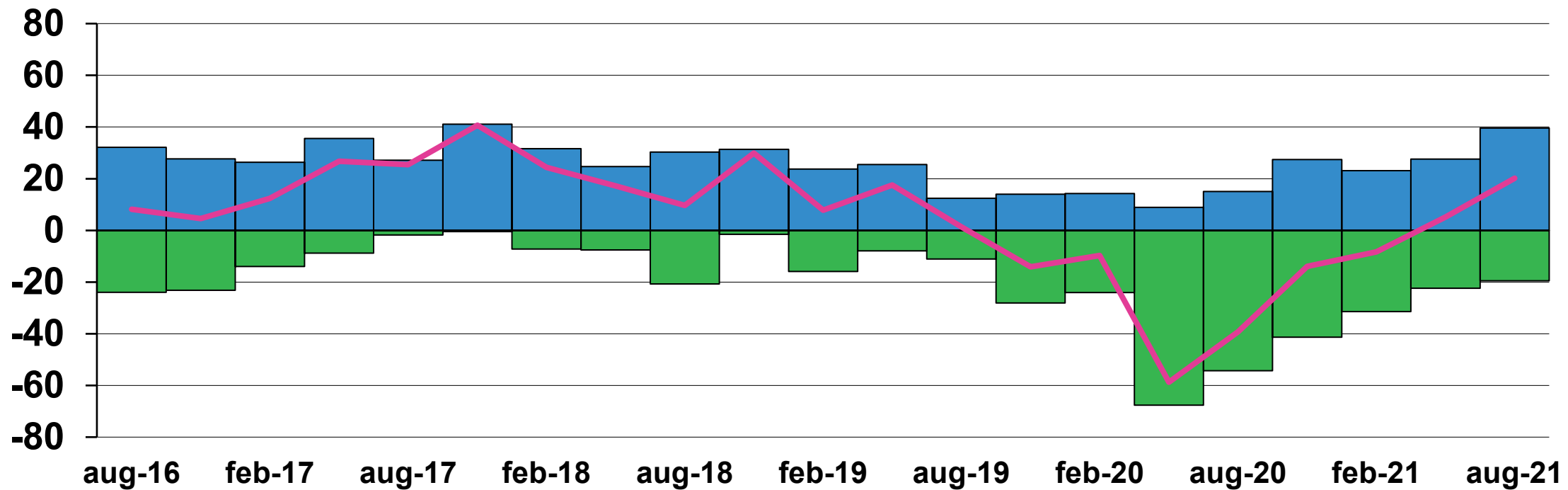
Andel leverantörer till maskinindustrin som anger att orderingången ökat (+) respektive minskat (-) det senaste kvartalet jämfört med föregående kvartal. Kurvan visar skillnaden netto (ökat - minskat). Källa: Teknikföretagens kvartalsvisa konjunkturbarometer. Säsongsrensad X13

Orderingång metallvaruindustrin



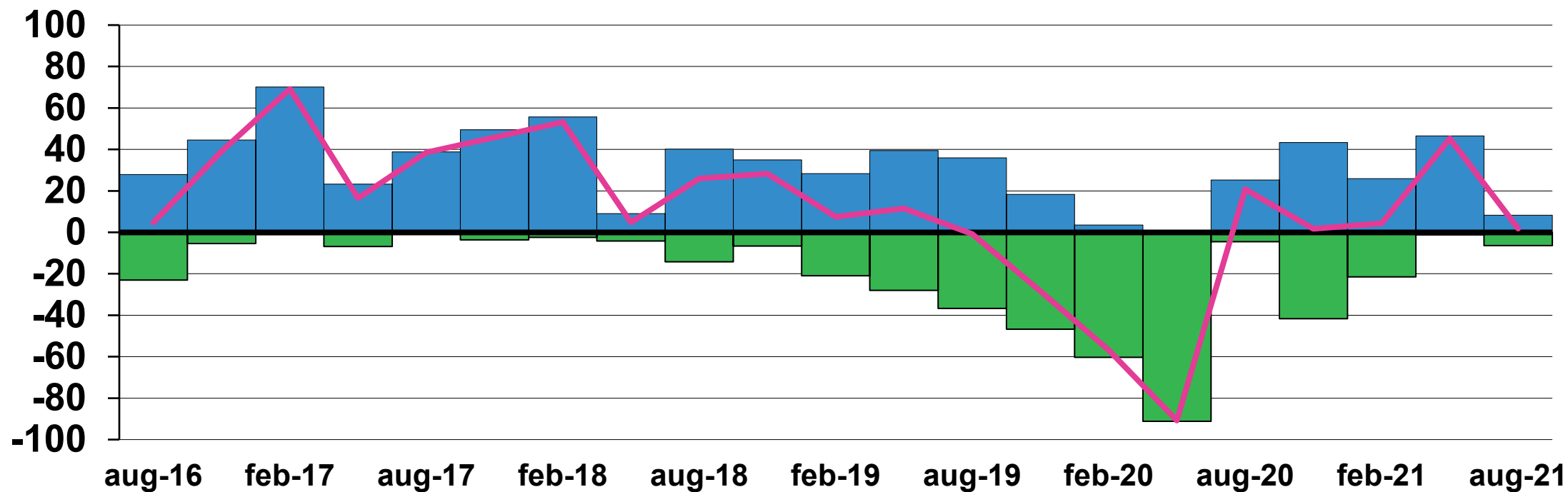
Andel metallvaruföretag som anger att orderingången ökat (+) respektive minskat (-) det senaste kvartalet jämfört med föregående kvartal. Kurvan visar skillnaden netto (ökat - minskat). Källa: Teknikföretagens kvartalsvisa konjunkturbarometer. Säsongsrensad X13

Orderingång leverantörer till elektroindustri



Andel leverantörer till elektroindustrin som anger att orderingången ökat (+) respektive minskat (-) det senaste kvartalet jämfört med föregående kvartal. Kurvan visar skillnaden netto (ökat-minskat). Källa: Teknikföretagens kvartalsvisa konjunkturbarometer. Säsongsrensad X13

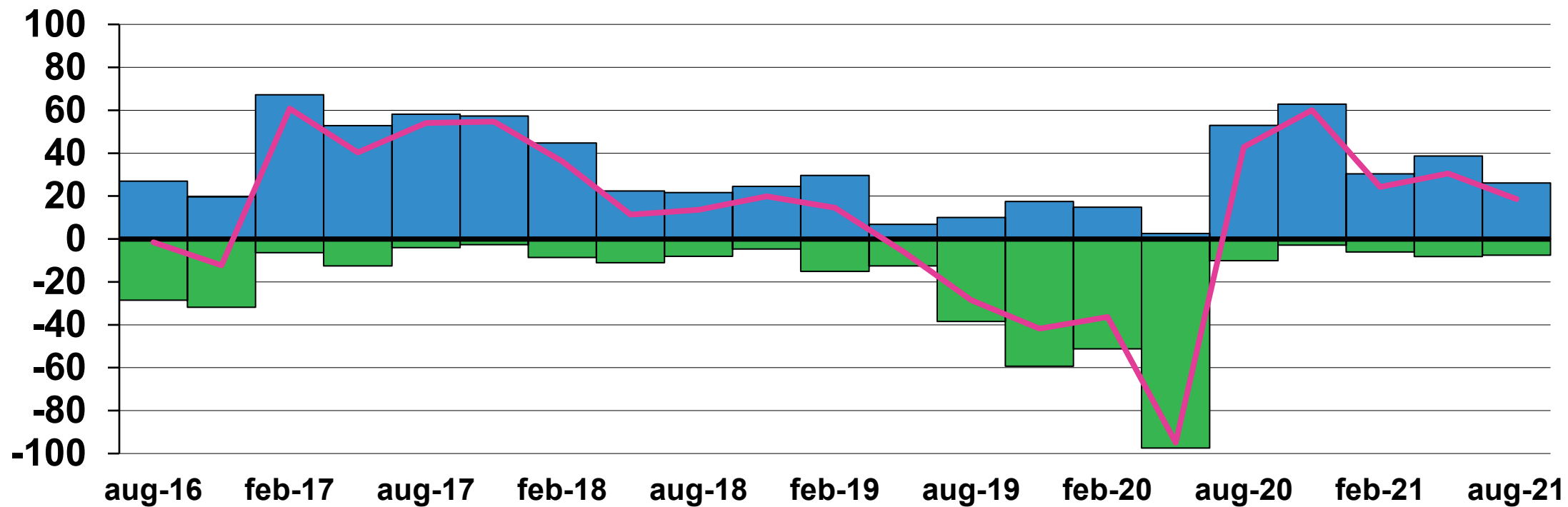
Orderingång transportmedelsindustri



Andel transportmedelsföretag som anger att orderingången det senaste kvartalet ökat (+) respektive minskat (-).

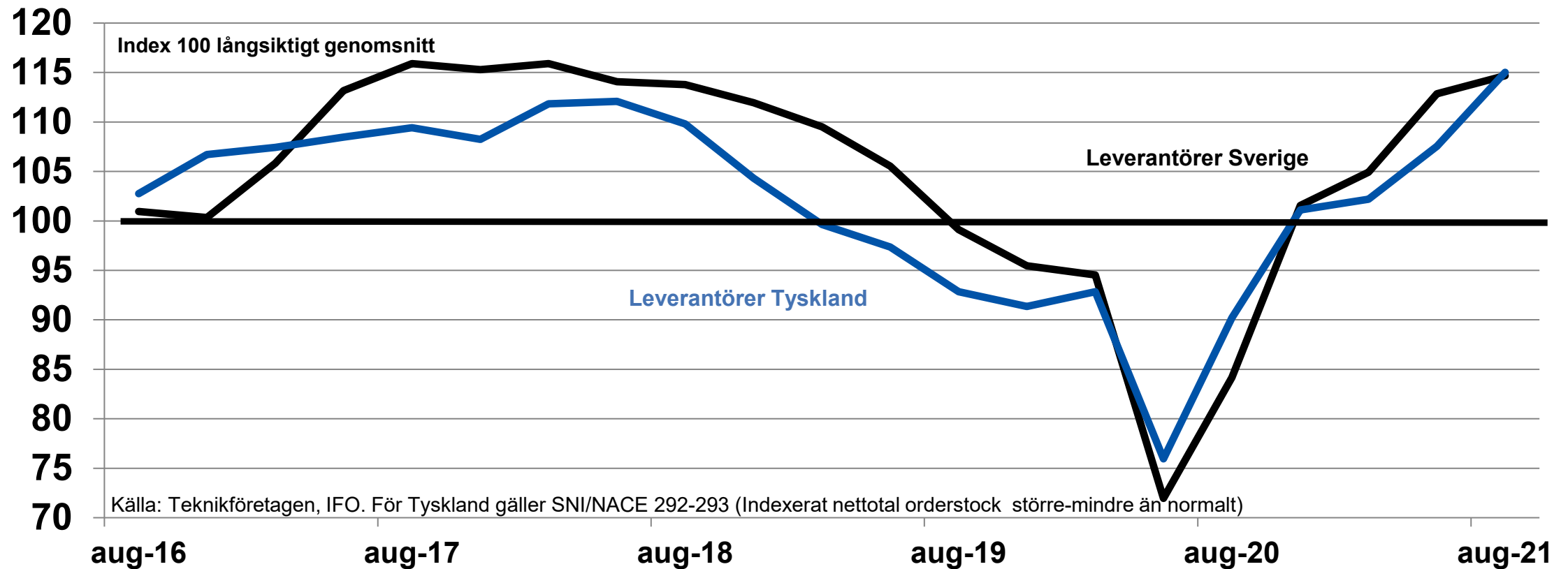
Kurvan visar skillnaden netto (ökat - minskat). Källa: Teknikföretagens kvartalsvisa konjunkturbarometer. Säsongsrensad X13

Orderingång leverantörer till fordonsindustrin

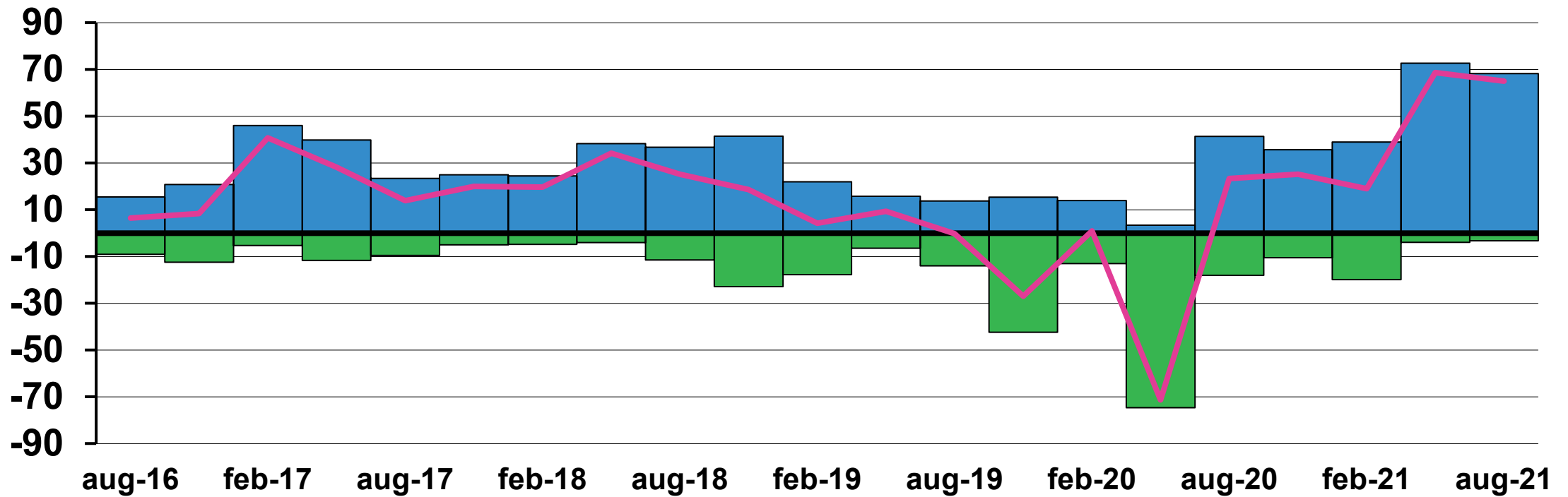


Andel leverantörer till fordonsindustrin som anger att orderingången det senaste kvartalet ökat (+) respektive minskat (-).
Kurvan visar skillnaden netto (ökat-minskat). Källa: Teknikföretagens kvartalsvisa konjunkturbarometer. Säsongsrensad X13

Orderstocken leverantörer till motorfordon Sverige - Tyskland

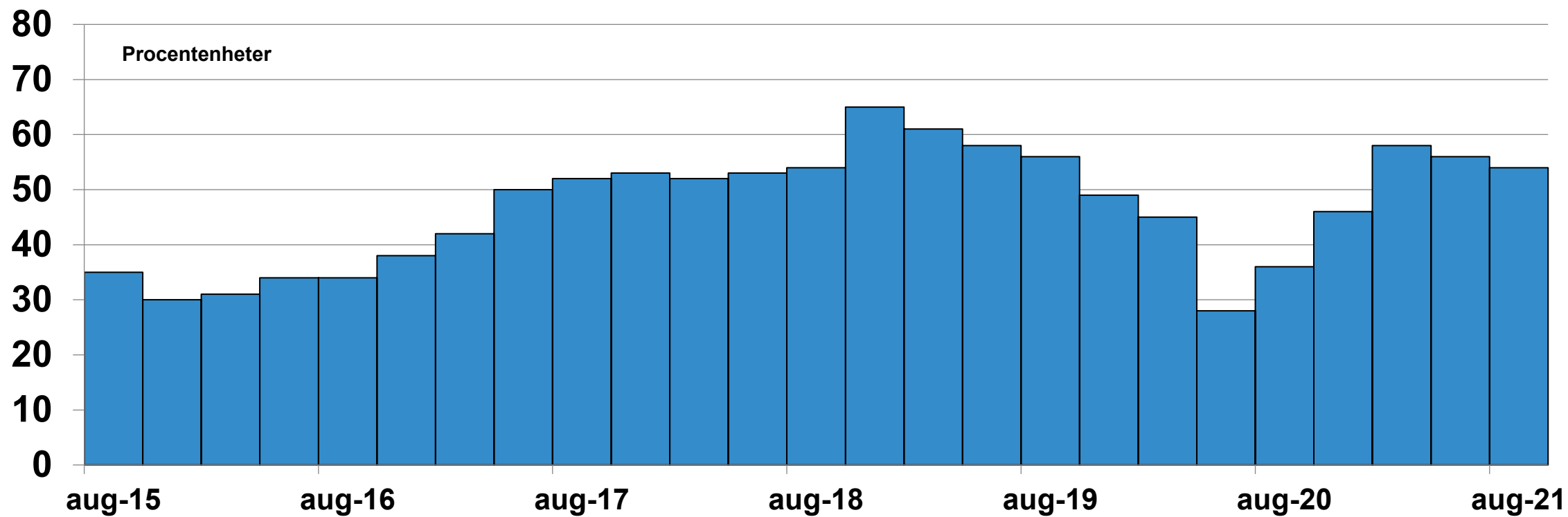


Orderingång leverantörer till bygg- och anläggningsindustri



Andel leverantörer till bygg-och anläggningsindustri som anger att orderingången ökat (+) respektive minskat (-) det senaste kvartalet jämfört med föregående kvartal. Kurvan visar skillnaden netto (ökat - minskat). Källa: Teknikföretagens kvartalsvisa konjunkturbarometer. Säsongsrensad X13

Andel företag med fullt kapacitetsutnyttjande



Källa: Teknikföretagen. Teknikindustri totalt, säsongsrensats X13.