



Svagt för maskinindustrin – starkt för transportmedel

Orderingången under andra kvartalet ökar i lite högre omfattning för teknikindustrin i Sverige. Efterfrågan ökar främst inom transportmedelsindustrin och för elutrustning. Samtidigt visas inget trendbrott för investeringsvaror där den låga efterfrågan kvarstår. Efterfrågan på arbetskraft ökar, mest i småföretag, medan kapacitetsutnyttjandet sammanlagt minskar marginellt.

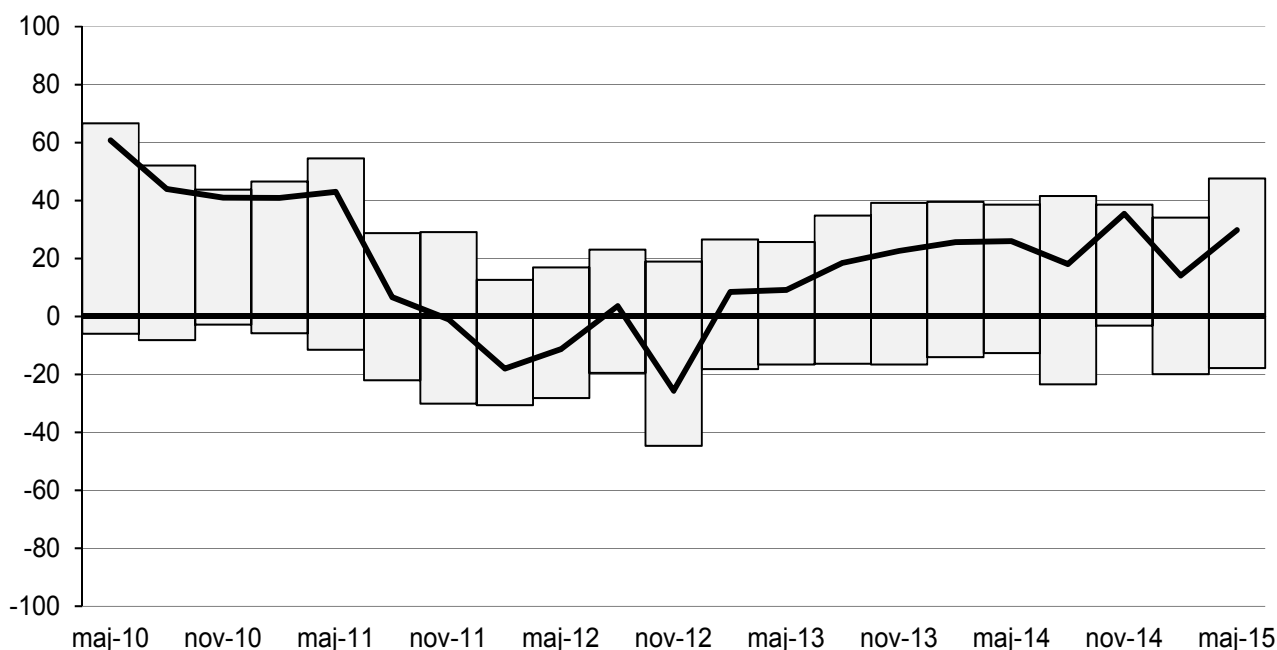
” Inget trendbrott för maskinindustrin

Orderingången för teknikindustri i Sverige fortsätter öka sammanlagt och i lite högre takt än under första kvartalet. En låg internationell efterfrågan håller fortfarande tillbaka maskinindustrin som därtill inte heller redovisar någon ökad orderingång från hemmamarknaden. För metallvaruindustrin dämpas tillväxten i orderingången sammanlagt.

Transportmedelsindustrins ordertillväxt har däremot tilltagit. Positivt är att också orderingången för leverantörer till bilindustrin ökar men i fortsatt begränsad omfattning. En låg efterfrågan för instrumentindustrin kvarstår, medan utländsk efterfrågan ökat kraftigt både för leverantörer och för tillverkare av elteknik.

Efterfrågan på arbetskraft ökar, främst i småföretag och på ingenjörer. Samtliga delbranscher rapporterar i varierande grad ett lägre kapacitetsutnyttjande undantaget bil- och transportmedelsindustrin.

Fler order i teknikindustrin



Andel teknikföretag som anger att orderingången det senaste kvartalet ökat (+) respektive minskat (-) jämfört med föregående kvartal. Kurvan visar skillnaden netto (ökat - minskat). Källa: Teknikföretagens konjunkturbarometer. Säsongrensad X12

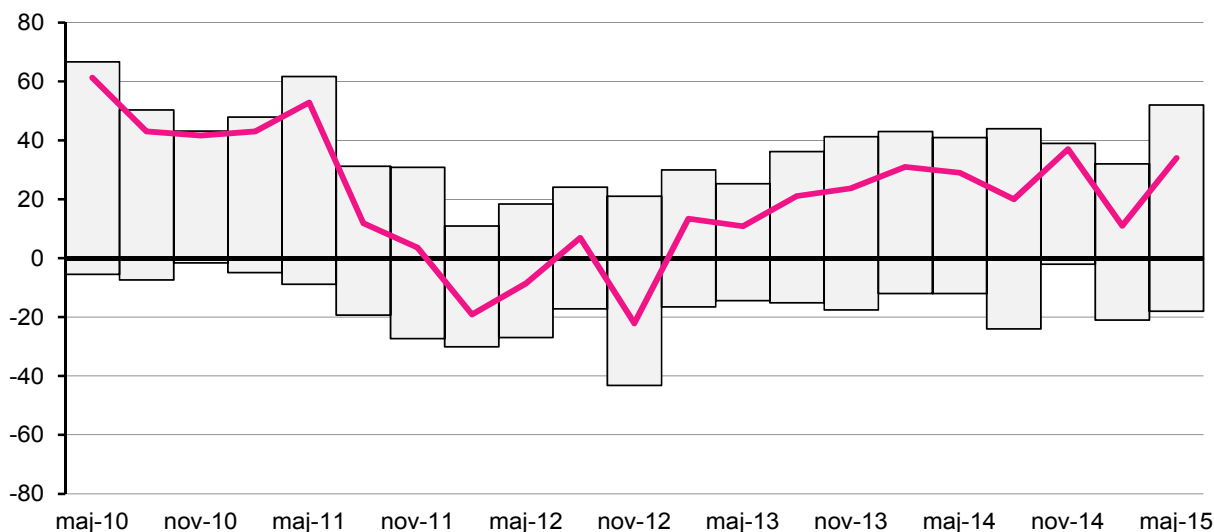
		Sverige	↗	-	↘	=	Export	↗	-	↘	=
▶ Metallvaruföretag											
feb-15	52%	36	43	21	15	48%	51	31	18	33	
maj-15		26	53	21	5		46	38	16	30	
▶ Varav metallbearbetning											
feb-15	78%	28	58	14	14	22%	16	67	17	-1	
maj-15		24	51	25	-1		33	40	27	6	
▶ Maskinindustri											
feb-15	17%	21	51	28	-7	83%	19	59	22	-3	
maj-15		23	47	30	-7		30	34	36	-6	
▶ Leverantörer till maskinindustri											
feb-15	35%	32	42	26	6	65%	29	58	13	16	
maj-15		31	47	22	9		35	18	47	-12	
▶ Leverantörer till tele- och elektroindustri											
feb-15	46%	7	78	15	-8	54%	27	60	13	14	
maj-15		27	60	13	14		70	19	11	59	
▶ Instrumentindustri											
feb-15	12%	2	76	22	-20	88%	2	57	41	-39	
maj-15		31	51	18	13		16	49	35	-19	
▶ Bil- och transportmedelsindustri											
feb-15	15%	61	30	9	52	85%	42	35	23	19	
maj-15		51	40	9	42		53	36	11	42	
▶ Leverantörer till bilindustri											
feb-15	34%	34	47	19	15	66%	23	62	15	8	
maj-15		32	50	18	14		19	71	10	9	
▶ Leverantörer till bygg och anläggning											
feb-15	35%	20	52	28	-8	65%	8	79	13	-5	
maj-15		32	49	19	13		6	86	8	-2	
▶ 0-74 anställda											
feb-15	58%	34	51	15	19	42%	23	59	18	5	
maj-15		26	55	19	7		22	52	26	-4	
▶ 75-150 anställda											
feb-15	47%	36	49	15	21	53%	38	48	14	24	
maj-15		17	63	20	-3		27	52	21	6	
▶ 151-500 anställda											
feb-15	37%	22	55	23	-1	63%	30	60	10	20	
maj-15		25	49	26	-1		38	42	20	18	
▶ 501- anställda											
feb-15	13%	53	32	15	38	87%	33	45	22	11	
maj-15		43	45	12	31		58	25	17	41	
Teknikföretag totalt											
feb-15	21%	42	42	16	26	79%	32	47	21	11	
maj-15		33	50	17	16		52	30	18	34	
Teknikföretag leverantörer totalt											
feb-15	35%	26	53	21	5	65%	20	68	12	8	
maj-15		29	52	19	10		23	58	19	4	

► ORDERLÄGET

Inom transportmedelsindustrin ökar orderingen på export i lite högre takt. Oroväckande är samtidigt att den låga efterfrågan för maskinindustrin kvarstår. Den internationella efterfrågan har dessutom försämrats för leverantörer till maskinindustrin. Efterfrågan är fortsatt låg för instrumentindustrin och för leverantörer till byggindustrin även om den ökat något för byggberoende företag på hemmamarknaden. Den eltekniska industrin samt leverantörer till denna visar däremot en omfattande ökning i utländsk efterfrågan. För leverantörer till fordonsindustrin kvarstår en begränsad ökning i orderingen.

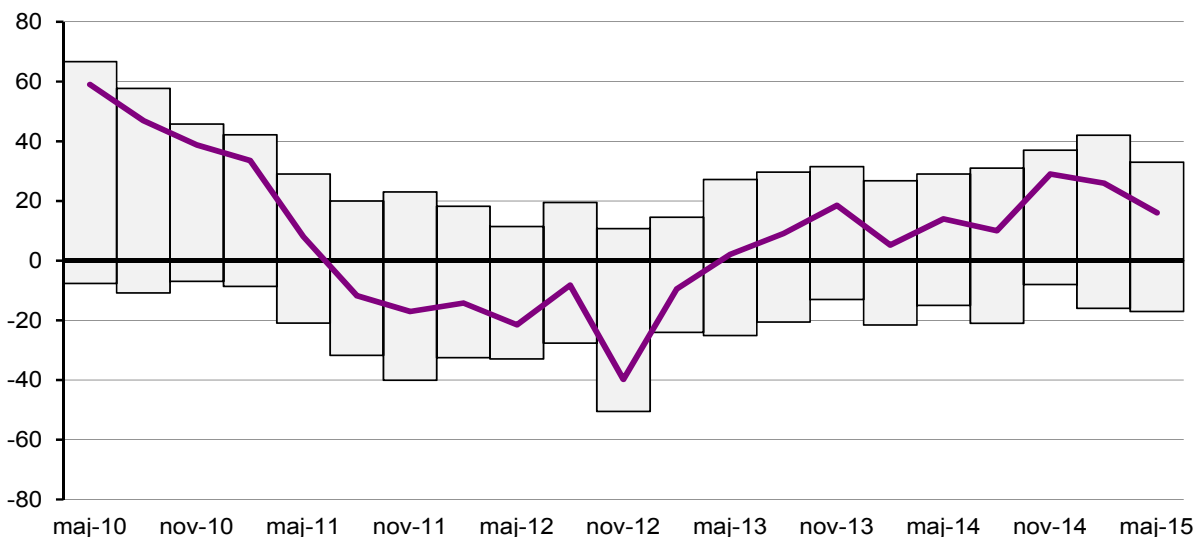
” Starkt för transport och elteknik. Fortsatt svagt för maskin.

Fler order på export ...



Andel teknikföretag som anger att orderingen från exportmarknaden ökat (+) respektive minskat (-) det senaste kvartalet jämfört med föregående kvartal. Kurvan visar skillnaden netto (ökat - minskat). Källa: Teknikföretagens kvartalsvisa konjunkturbarometer. Säsongrensad X12

... men dämpat på hemmamarknaden



Andel teknikföretag som anger att orderingen från hemmamarknaden ökat (+) respektive minskat (-) det senaste kvartalet jämfört med föregående kvartal. Kurvan visar skillnaden netto (ökat - minskat). Källa: Teknikföretagens kvartalsvisa konjunkturbarometer. Säsongrensad X12

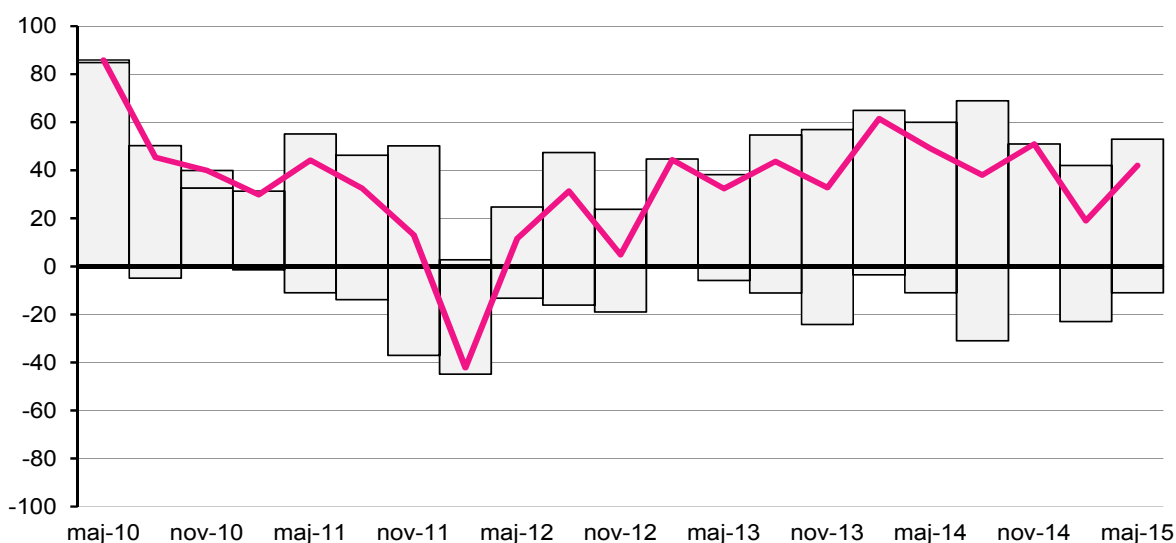
► BIL- OCH TRANSPORTMEDELSINDUSTRIN

Orderingången för bil- och transportmedelsindustrin fortsätter sammantaget att öka och i lite högre omfattning än föregående kvartal. Det är främst den internationella efterfrågan som tilltagit jämfört med tidigare. Hemmaorder fortsätter däremot att öka i lite lägre omfattning för andra kvartalet i rad.

Då orderingången ökat under loppet av flera kvartal är missnöjet rörande orderstocken något mindre än tidigare. Men samtidigt anser bara vart tionde företag orderstocken som stor.

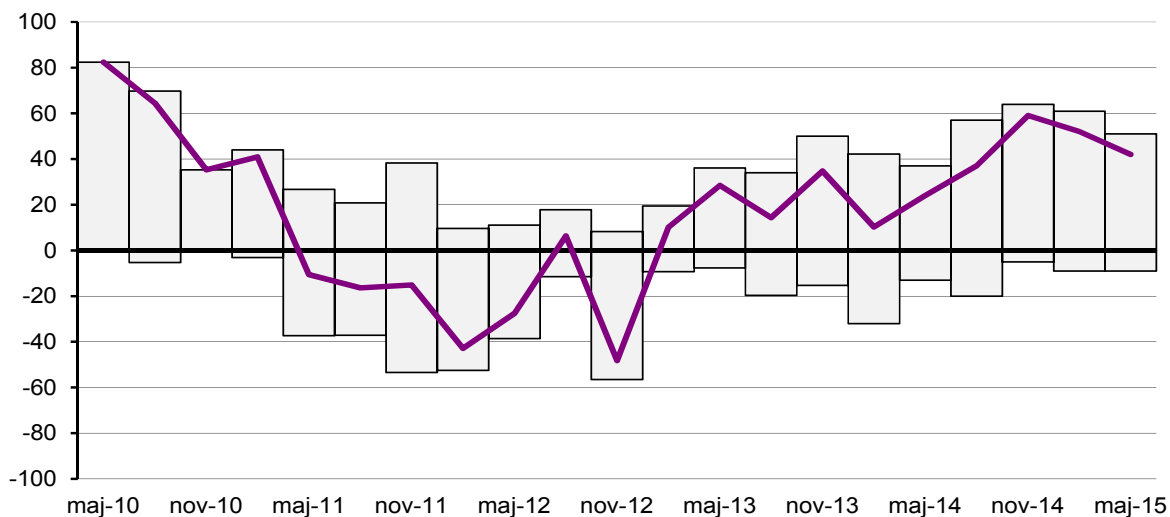
” Starkare exportorder, lite svagare hemma.

Exportorder i bil- och transportmedelsindustrin tar ny fart ...



Andel transportmedelsföretag som anger att orderingången från exportmarknaden ökat (+) respektive minskat (-) det senaste kvartalet jämfört med föregående kvartal. Kurvan visar skillnaden netto (ökat - minskat). Källa: Teknikföretagens kvartalsvisa konjunkturbarometer. Säsongrensad X12

... men dämpat på hemmamarknaden



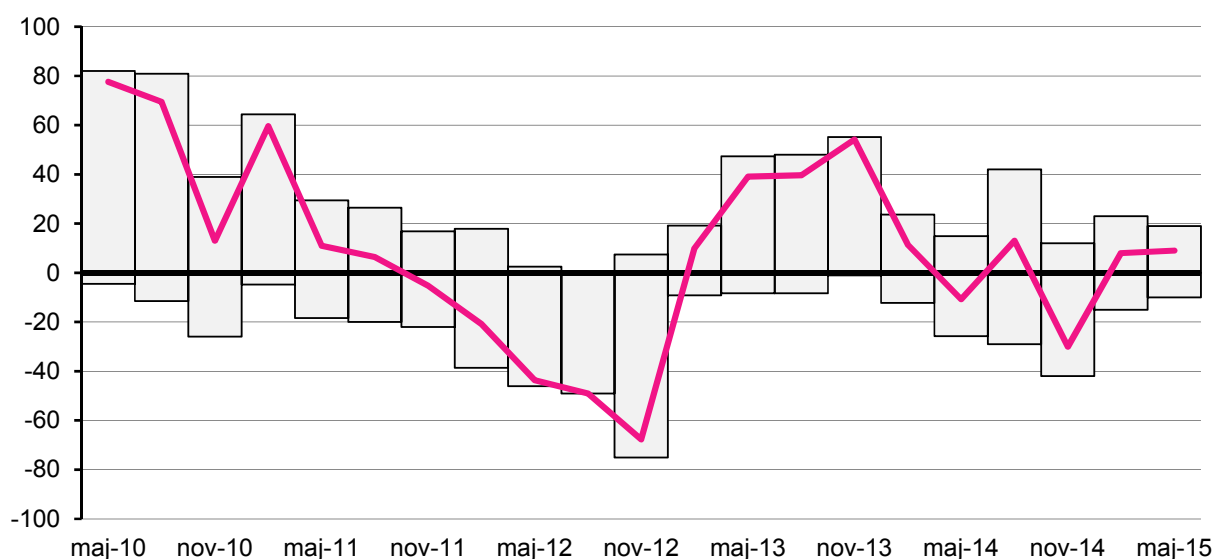
Andel transportmedelsföretag som anger att orderingången från hemmamarknaden ökat (+) respektive minskat (-) det senaste kvartalet jämfört med föregående kvartal. Kurvan visar skillnaden netto (ökat - minskat). Källa: Teknikföretagens kvartalsvisa konjunkturbarometer. Säsongrensad X12.

► LEVERANTÖRER TILL BILINDUSTRIN

Exportorder för leverantörer till bilindustrin ökar i fortsatt begränsad omfattning. Detsamma gäller hemmaorder. Ett något bättre affärskläge under första och andra kvartalet jämfört med slutet av fjolåret har inneburit att färre företag än tidigare anser orderstocken som liten. Samtidigt rapporterar fler eller en fjärdedel av företagen orderstocken som stor. Färdigvarulagren som under första kvartalet redovisades som stora av hälften av företagen har nu minskat till vart tionde företag.

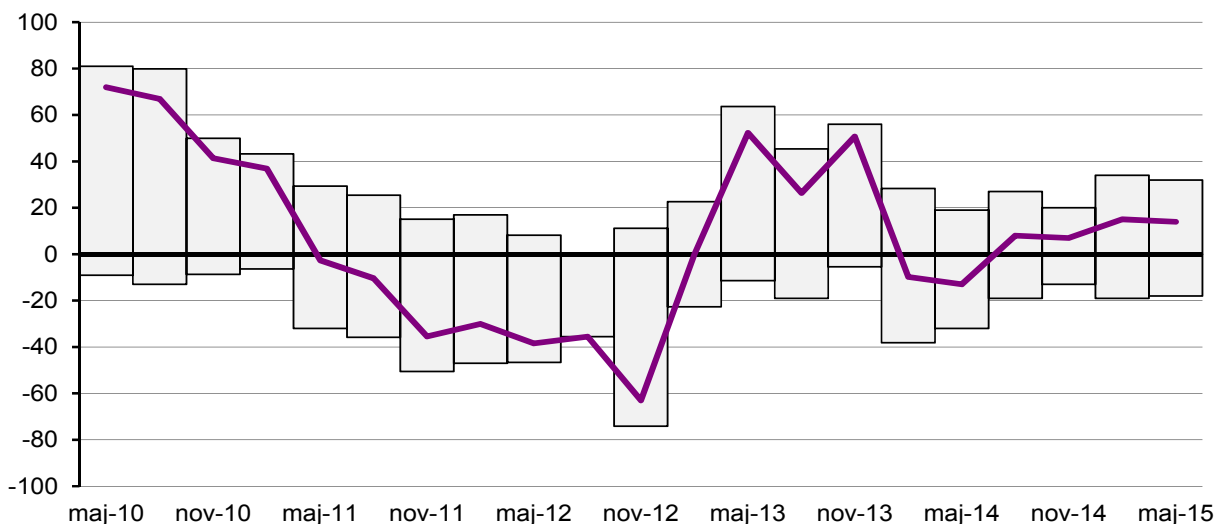
” Fortsatt begränsad ökning i orderingången.

Exportorder kvar på plus för bilindustrins leverantörer ...



Andel leverantörer till bilindustrin som anger att orderingången från exportmarknaden ökat (+) respektive minskat (-) det senaste kvartalet jämfört med föregående kvartal. Kurvan visar skillnaden netto (ökat - minskat). Källa: Teknikföretagens kvartalsvisa konjunkturbarometer. Säsongrensad X12

... och även på hemmamarknaden



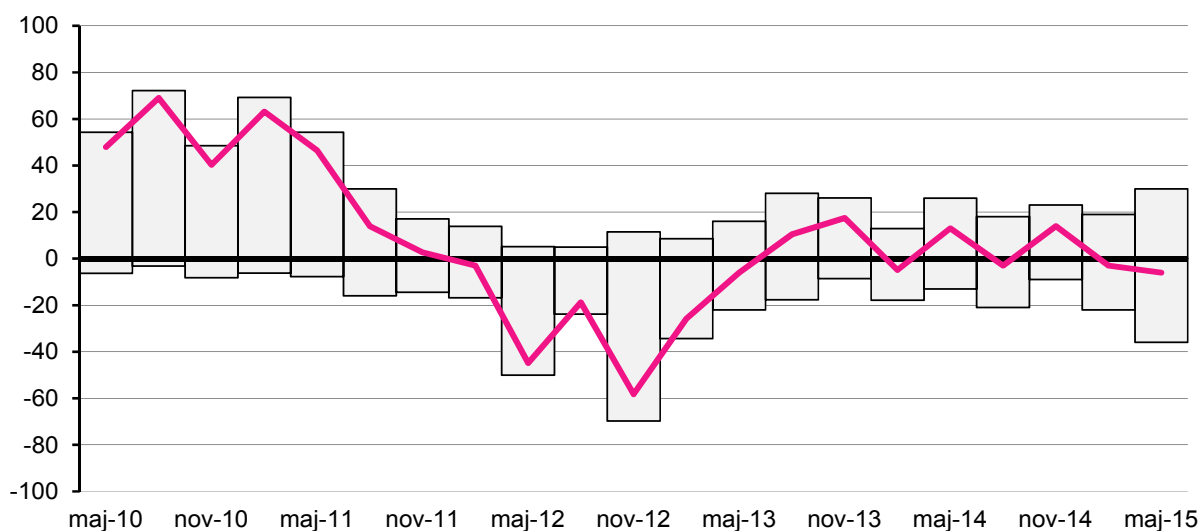
Andel leverantörer till bilindustrin som anger att orderingången från hemmamarknaden ökat (+) respektive minskat (-) det senaste kvartalet jämfört med föregående kvartal. Kurvan visar skillnaden netto (ökat - minskat). Källa: Teknikföretagens kvartalsvisa konjunkturbarometer. Säsongrensad X12.

► MASKININDUSTRIN

I över ett år har maskinindustrin inte visat någon som helst trendmässig förbättring i ordergång. Den internationella efterfrågan är fortsatt låg och exportorder minskar något även under andra kvartalet. Inte heller hemmaefterfrågan har tagit fart och ordergången minskar något. Särskilt oroväckande är fortsatt låg global efterfrågan för tillverkare av maskiner till industrin som nu rapporterar minskade exportorder för sjätte kvartalet i rad. Det enda delområdet som under andra kvartalet rapporterar en mer substantiellt ökad ordergång är s.k. allmänna maskiner eller främst lyft- och godshantering, kyla, ventilation och motordrivna verktyg m.m.

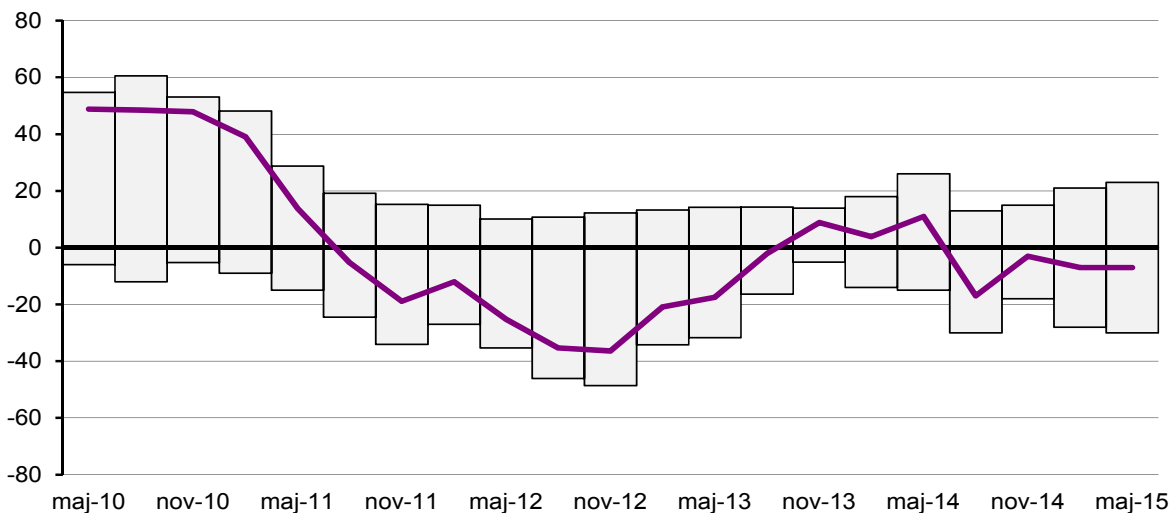
” Fortsatt låg efterfrågan i maskinindustrin.

Lägre exportordervolym i maskinindustrin ...



Andel maskinföretag som anger att ordergången från exportmarknaden det senaste kvartalet ökat (+) respektive minskat (-) jämfört med föregående kvartal. Kurvan visar skillnaden netto (ökat - minskat). Källa: Teknikföretagens kvartalsvisa konjunkturbarometer. Säsongrensad X12

... och så även på hemmamarknaden



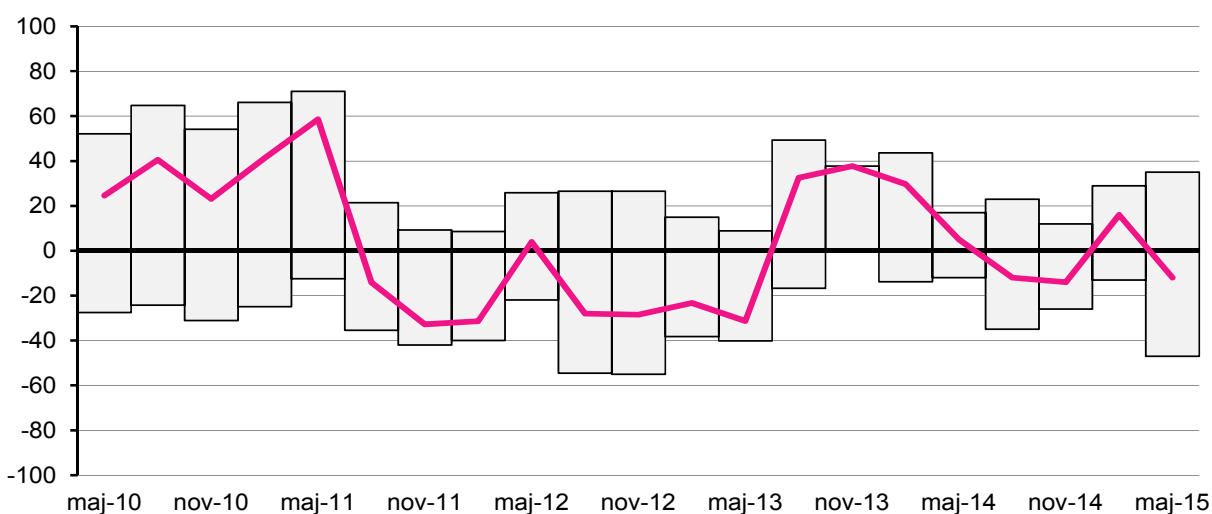
Andel maskinföretag som anger att ordergången från hemmamarknaden ökat (+) respektive minskat (-) det senaste kvartalet jämfört med föregående kvartal. Kurvan visar skillnaden netto (ökat - minskat). Källa: Teknikföretagens kvartalsvisa konjunkturbarometer. Säsongrensad X12.

► LEVERANTÖRER TILL MASKININDUSTRIN

Efter en tillfällig ökning föregående kvartal minskar orderingen återigen sammantaget för leverantörer till maskinindustrin. Det är framför allt den internationella efterfrågan som försämrats och knappt hälften av företagen redovisar minskade exportorder. Order från hemmamarknaden ökar förvisso men i liten omfattning. Missnöjet med orderstocken kvarstår, men är inte lika stor som under första kvartalet i år.

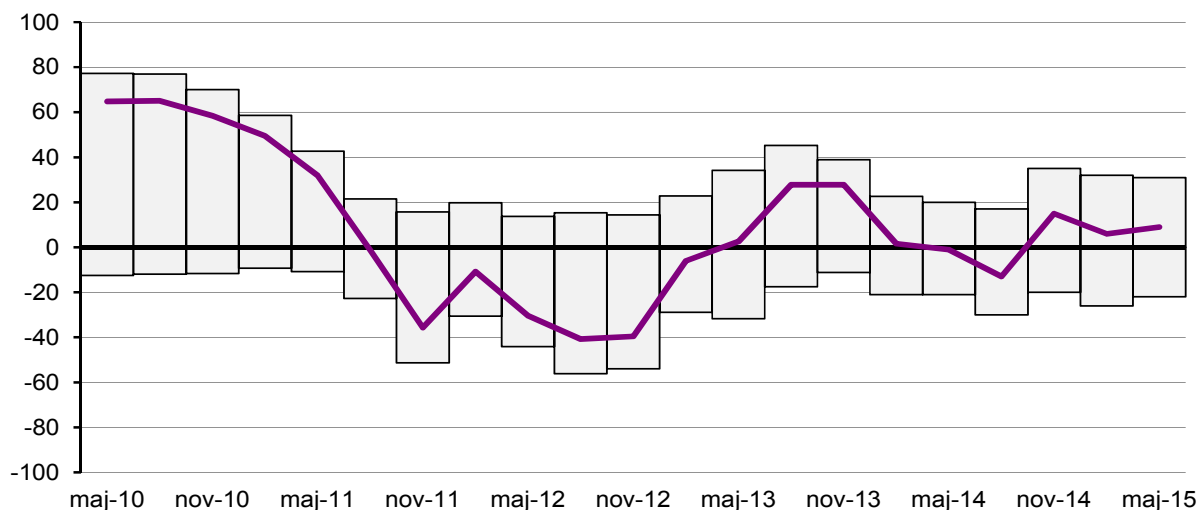
” Minskad ordergång för leverantörer till maskinindustrin.

Återigen färre exportorder för leverantörer till maskinindustrin ...



Andel leverantörer till maskinindustrin som anger att orderingen från exportmarknaden det senaste kvartalet ökat (+) respektive minskat (-) jämfört med föregående kvartal. Kurvan visar skillnaden netto (ökat - minskat). Källa: Teknikföretagens kvartalsvisa konjunkturbarometer. Säsongrensad X12

... men lite plus på hemmamarknaden



Andel leverantörer till maskinindustrin som anger att orderingen från hemmamarknaden ökat (+) respektive minskat (-) det senaste kvartalet jämfört med föregående kvartal. Kurvan visar skillnaden netto (ökat - minskat). Källa: Teknikföretagens kvartalsvisa konjunkturbarometer. Säsongrensad X12.

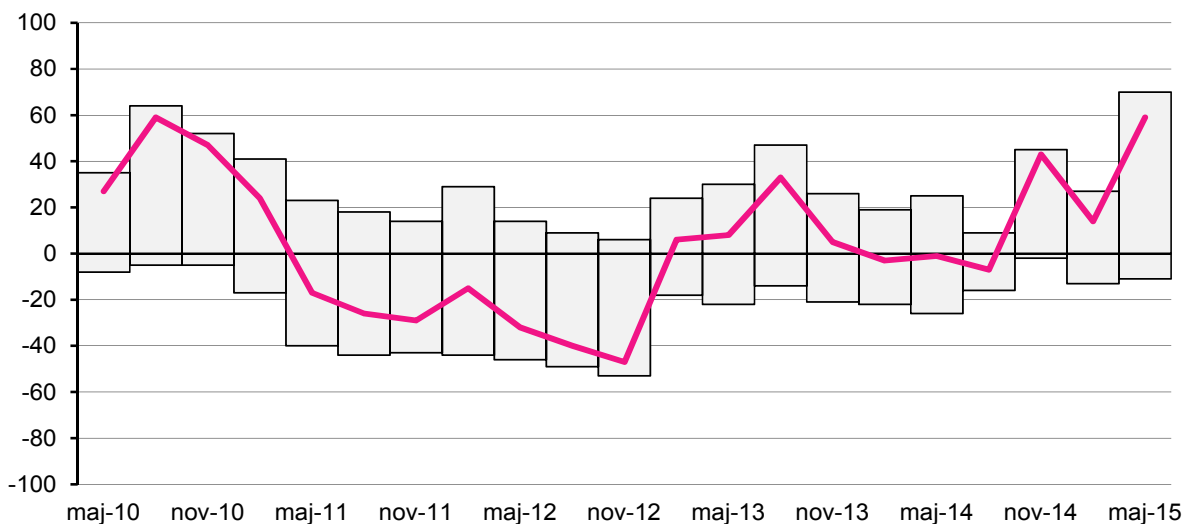
► LEVERANTÖRER TILL TELE- OCH ELEKTROINDUSTRIN, INSTRUMENTINDUSTRIN SAMT TILLVERKARE AV ELMASKINER

Den eltekniska industrin rapporterar ett klart starkare orderläge jämfört med föregående kvartal. Efter närmast oförändrade exportorder under flera kvartal ökar nu dessa i hög omfattning för tillverkare av elmaskiner. Från hemmamarknaden dämpas däremot den tidigare höga ordergången.

Leverantörer till elteknisk industri redovisar också en omfattande ökning i exportorder samtidigt som hemmaorder ökar efter en tillfällig minskning under föregående kvartal. Ordergången för instrumentindustrin minskar fortfarande, men i lite mindre omfattning än tidigare.

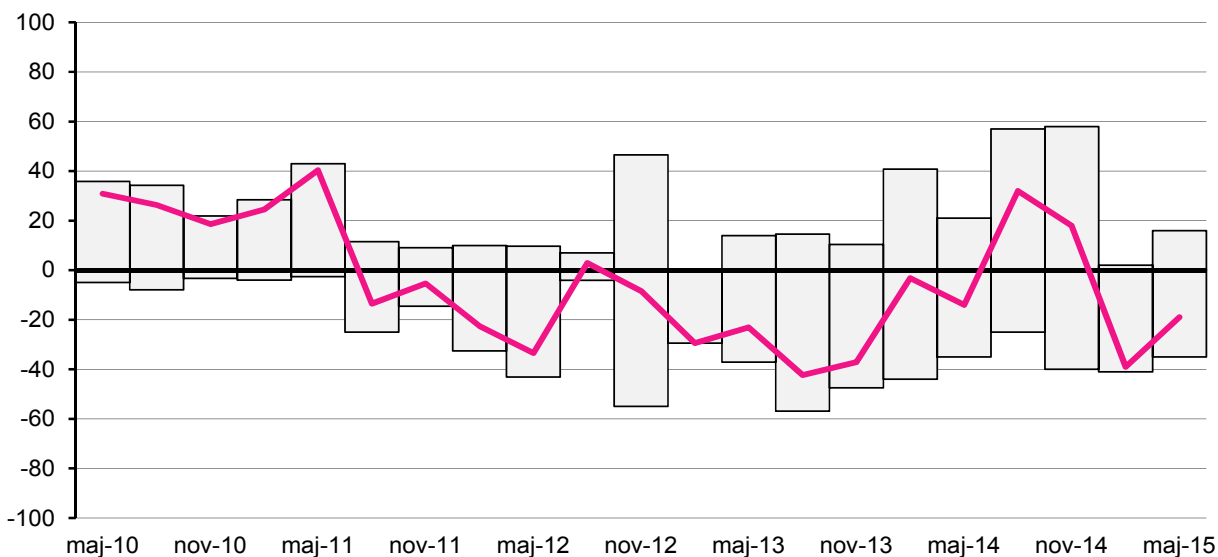
” Ökade exportorder inom elteknisk industri.

Exportorder för leverantörer till tele- och elektroindustrin ökar kraftigt



Andel leverantörer till elektro- och teleindustrin som anger att ordergången från exportmarknaden ökat (+) resp. minskat (-) det senaste kvartalet jämfört med föregående kvartal. Kurvan visar skillnaden netto (ökat - minskat). Källa: Teknikföretagens kvartalsvisa konjunkturbarometer. Säsongrensad X12

Fortsatt färre exportorder till instrumentindustrin



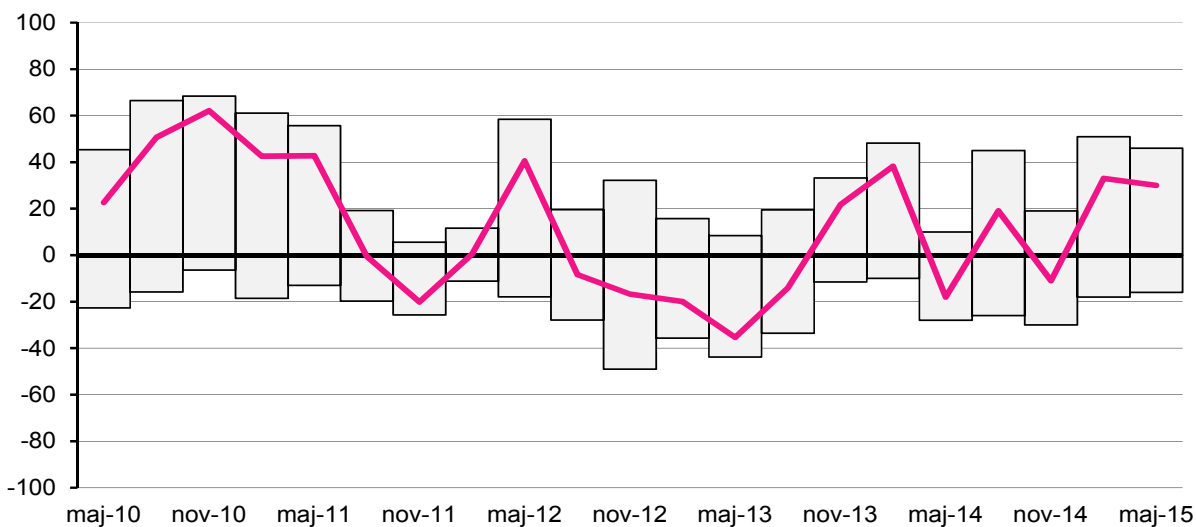
Andel instrumentföretag som anger att ordergången från exportmarknaden ökat (+) respektive minskat (-) det senaste kvartalet jämfört med föregående kvartal. Kurvan visar skillnaden netto (ökat - minskat). Källa: Teknikföretagens kvartalsvisa konjunkturbarometer. Säsongrensad X12

► METALLVARUINDUSTRIN OCH METALLBEARBETANDE FÖRETAG

Orderingången för metallvaruindustrin från exportmarknaden ökar i fortsatt god takt även om den avtagit något jämfört med första kvartalet. Orderingången från Sverige, som tidigare i år ökat måttlig, är nu närmast oförändrad. Renodlade metallbearbetande företag, som omformning och ytbehandling m.m., rapporterar en sammantaget oförändrad orderingång efter en begränsad ökning under första kvartalet. Metallvaruindustrin sammantaget har en lite mer positiv syn på orderstocken och missnöjet är nu inte lika utbrett som under andra halvåret i fol.

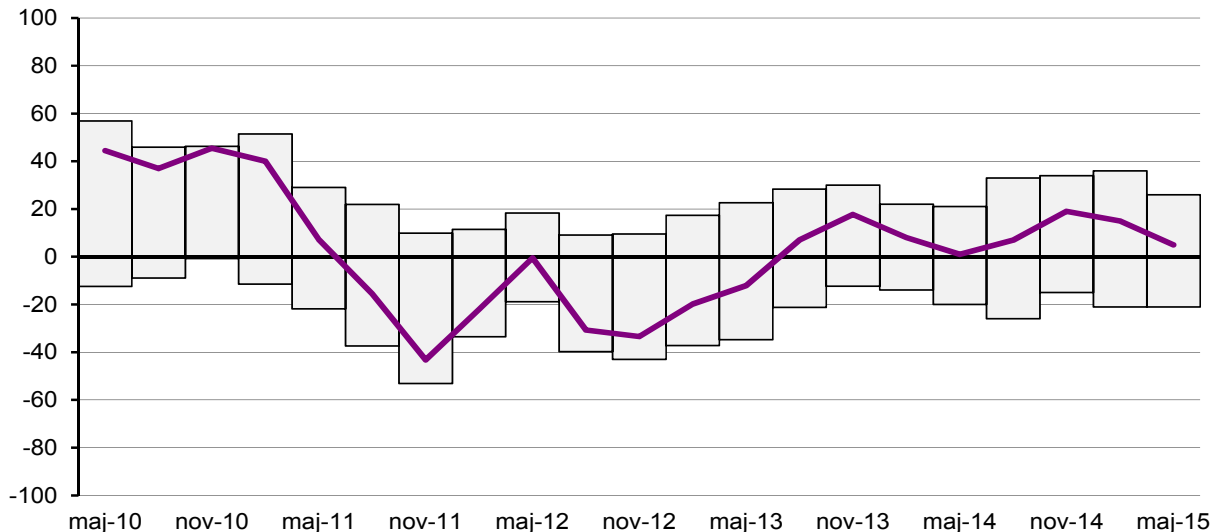
” Dämpat
för metall-
varuföretagen

Fortsatt fler exportorder för metallvaruföretag ...



Andel metallvaruföretag som anger att orderingången från exportmarknaden det senaste kvartalet ökat (+) respektive minskat (-) jämfört med föregående kvartal. Kurvan visar skillnaden netto (ökat - minskat). Källa: Teknikföretagens kvartalsvisa konjunkturbarometer. Säsongrensad X12

... men dämpat på hemmamarknaden



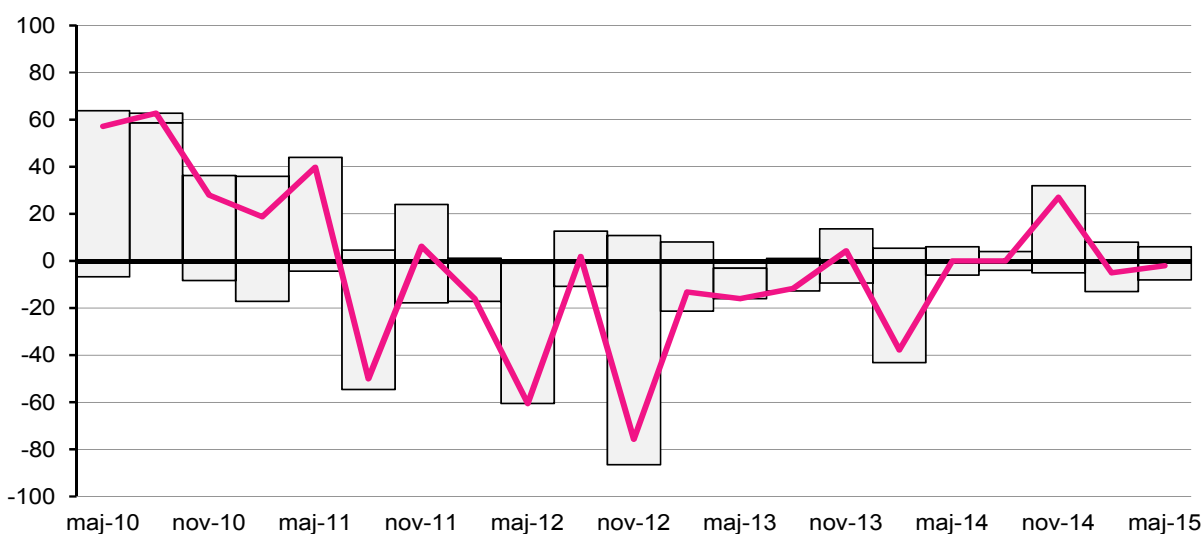
Andel metallvaruföretag som anger att orderingången från hemmamarknaden ökat (+) respektive minskat (-) det senaste kvartalet jämfört med föregående kvartal. Kurvan visar skillnaden netto (ökat - minskat). Källa: Teknikföretagens kvartalsvisa konjunkturbarometer. Säsongrensad X12.

► LEVERANTÖRER TILL BYGG- OCH ANLÄGGNINGSINDUSTRIN

Order från exportmarknaden för leverantörer till bygg- och anläggningsindustrin visar i stort sett samma oförändrade tillväxt som föregående kvartal. Efterfrågan från hemmamarknaden har däremot förbättrats och orderingen ökar nu något för första gången sedan första kvartalet i fjol. Den mycket negativa synen rörande orderstocken under andra halvåret i fjol är nu inte lika negativ. Nu anser fyra av fem företag orderstocken som normal.

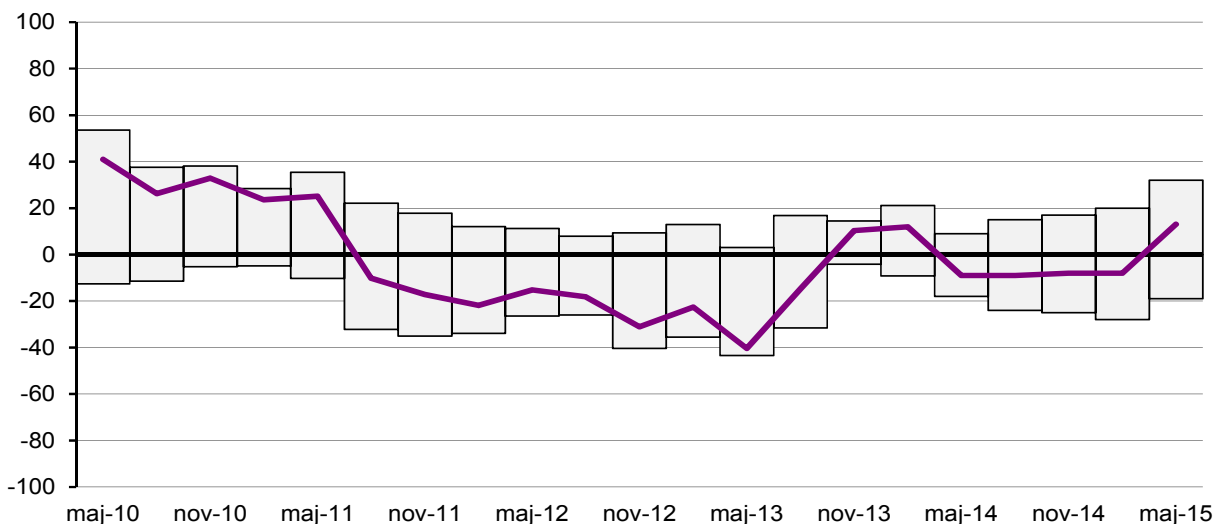
” Något högre efterfrågan från hemmamarknaden.

Exportorder för leverantörer till bygg- och anläggningsindustri oförändrade ...



Andel leverantörer till bygg- och anläggningsindustri som anger att orderingen från exportmarknaden ökat (+) respektive minskat (-) det senaste kvartalet jämfört med föregående kvartal. Kurvan visar skillnaden netto (ökat - minskat). Källa: Teknikföretagens kvartalsvisa konjunkturbarometer. Säsongrensad X12

... men förbättras på hemmamarknaden



Andel leverantörer till bygg- och anläggningsindustri som anger att orderingen från hemmamarknaden ökat (+) respektive minskat (-) det senaste kvartalet jämfört med föregående kvartal. Kurvan visar skillnaden netto (ökat - minskat). Källa: Teknikföretagens kvartalsvisa konjunkturbarometer. Säsongrensad X12.

► ÖKAD EFTERFRÅGAN I SMÅFÖRETAG

Sammantaget rapporterar en något högre andel eller 13 procent av företagen brist på yrkesarbetare. Här är det främst småföretag som rapporterar en ökad brist samtidigt som efterfrågan här är högst av alla storleksgrupper. Föregående kvartal rapporterade inte ett enda storföretag brist på yrkesarbetare, men har nu ökat till vart tjugonde företag.

Bristen på yrkesarbetare ökar främst i metallvaruindustrin och för leverantörer till elteknisk industri. Tillverkare av elmaskiner rapporterar dock inte någon som helst brist. För bil- och transportmedelsindustrin minskar bristen på yrkesarbetare till en låg nivå.

Andelen företag som rapporterar brist på ingenjörer ökar med tre procentenheter och omfattar 22 procent av företagen. Behovet av ingenjörer ökar mest i maskinindustrin samt för leverantörer till elteknisk industri. I bil- och transportmedelsindustri samt för leverantörer till bilindustrin minskar däremot bristen.

Andel företag med brist på yrkesarbetare och tekniker/ingenjörer

	Metall- varu- företag	Maskin- ind.	Lev. till maskin- ind.	El- maskiner	Lev. till tele- och elektroind.	Instru- mentind.	Bil- och transport medel	Lev. till bilind.	Lev. totalt	Teknik- företag totalt
Yrkesarbetare										
nov-14	13	10	11	14	16	0	13	13	11	11
feb-15	18	8	18	6	12	10	8	11	12	11
maj-15	21	10	16	0	16	6	4	13	13	13
Tekniker/Ingenjörer										
nov-14	13	20	16	34	20	18	10	14	15	17
feb-15	18	17	20	31	18	25	14	23	17	19
maj-15	21	27	23	27	26	31	11	17	19	22

Kapacitetsutnyttjandet

► MARGINELLT LÄGRE

Andelen företag med fullt kapacitetsutnyttjande minskar marginellt, eller med en procentenhet till 33 procent. Samtliga delbranscher rapporterar ett lägre utnyttjande undantaget bil- och transportmedelsindustrin som i stället rapporterar det högsta utnyttjandet sedan hösten 2013. Instrumentindustrin följt av tillverkare av elmaskiner samt maskinindustrin redovisar ett lägre utnyttjande. Bland leverantörerna är det bara leverantörer till byggsektorn och till bilindustrin som i ringa omfattning rapporterar ett högre utnyttjande.

Sammanfattningsvis visar kvartalets utfall att kapacitetsutnyttjandet fortfarande är i nivå med tidigare perioder av låg efterfrågan och är fortfarande lägre än det långsiktiga genomsnittet på 40 procent.

Andel företag med fullt kapacitetsutnyttjande

	maj -15	feb -15	nov -14
Metallvaruföretag	27	28	25
Leverantörer till bygg- och anläggning	29	28	29
Maskinindustri	33	36	32
Leverantörer till maskinindustri	25	30	28
Elmaskiner	30	42	37
Leverantörer till tele- och elektro	30	32	36
Instrumentindustri	55	62	55
Bil- och transportmedelsindustri	41	32	35
Leverantörer till bilindustri	27	26	25
Leverantörer sammantaget	30	30	30
Totalt teknikföretag	33	34	33

TEKNIKFÖRETAGENS KONJUNKTURBAROMETER

ISSN 1403-9559, Utges i mars, juni, september och december

Anders Rune, 08-782 08 36, anders.rune@teknikforetagen.se

Bengt Lindqvist, 08-782 08 34, bengt.lindqvist@teknikforetagen.se



Teknikföretagen

**I EN GLOBALISERAD VÄRLD ÄR KREATIVITETEN SVERIGES STYRKA
– TEKNIKFÖRETAGEN GER KREATIVITETEN UTRYMME**

Box 5510, 114 85 Stockholm | 08-782 08 00 | www.teknikforetagen.se