



Trög återhämtning

Orderingången fortsätter öka, men i något mindre omfattning jämfört med tidigare för teknikföretag i Sverige. Teknikföretagens konjunkturindex visar på en fortsatt men begränsad uppgång under tredje kvartalet.

Teknikföretagens konjunkturindex för årets andra kvartal visade helt riktigt att botten då passerades. Den fortsatta orderingången visar nu på en fortsatt men något mer dämpad tillväxt. Särskilt gäller det för hemmamarknaden. Här bidrar bl.a. låg efterfrågan i byggindustrin och inte lika hög ordertillväxt för

” Återhämtning, men i begränsad omfattning

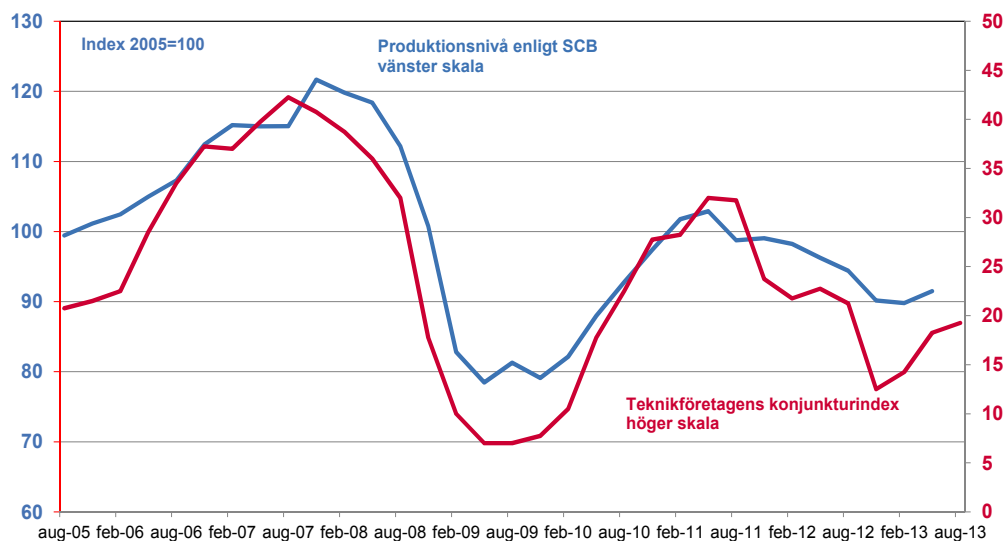
leverantörer till bilindustrin jämfört med den kraftiga ökningen före sommaren. På

export är det bl.a. fortsatt minskande exportorder i metallvaruindustrin och för instrument som tynger.

Läget i maskinindustrin är därtill närmast oförändrat svagt, och efterfrågan påverkas här fortfarande negativt av en internationell investeringskonjunktur som ännu inte visat någon påtaglig förbättring. En förbättring visar dock maskinindustrins leverantörer.

Bristen på yrkesarbetare fortsätter öka något medan bristen på ingenjörer ligger kvar på samma nivå som under föregående kvar-

Teknikföretagens konjunkturindex och produktionsnivå för Teknikföretag



Teknikföretagens konjunkturindex = Andel företag med fullt kapacitetsutnyttjande, stor orderstock och brist på arbetskraft. Samtliga variabler kan anta värdet 0-100. Produktionsindex enl. SCB kvartalsdata enligt IPI SNI 25-30 och 33

tal. Kapacitetsutnyttjandet ökar marginellt. Teknikföretagens **konjunkturindex** ökar i begränsad omfattning jämfört med före sommaren, men indikerar samtidigt att produktionsnivån kommer att distansera sig ytterligare något från den botten i konjunkturen som passerades tidigare i år.

ORDERLÄGET

		Sverige				Export				
		↑	-	↓	=	↑	-	↓	=	
Metallvaruföretag										
maj-13	34%	31	43	26	5	66%	20	46	34	-14
aug-13		24	60	16	8	15	51	34	-19	
Varav metallbearbetning										
maj-13	70%	54	32	14	40	30%	51	42	7	44
aug-13		27	60	13	14	31	57	12	19	
Maskinindustri										
maj-13	19%	18	56	26	-8	81%	18	68	14	4
aug-13		13	73	14	-1	28	50	22	6	
Leverantörer till maskinindustri										
maj-13	34%	43	30	27	16	66%	18	48	34	-16
aug-13		44	46	10	34	50	31	19	31	
Leverantörer till tele- och elektroindustri										
maj-13	53%	39	48	13	26	47%	19	54	27	-8
aug-13		27	63	10	17	53	36	11	42	
Instrumentindustri										
maj-13	13%	20	60	20	0	87%	8	51	41	-33
aug-13		17	68	15	2	13	21	66	-53	
Bil- och transportmedelsindustri										
maj-13	19%	46	49	5	41	81%	50	50	0	50
aug-13		34	48	18	16	47	53	0	47	
Leverantörer till bilindustri										
maj-13	49%	78	19	3	75	51%	57	40	3	54
aug-13		47	41	12	35	50	49	1	49	
Leverantörer till bygg och anläggning										
maj-13	39%	9	54	37	-28	61%	2	88	10	-8
aug-13		13	56	31	-18	4	64	32	-28	

		Sverige				Export				
		↑	-	↓	=	↑	-	↓	=	
0-74 anställda										
maj-13	55%	41	43	16	25	45%	40	40	20	20
aug-13		27	56	17	10	32	49	19	13	
75-150 anställda										
maj-13	47%	39	45	16	23	53%	26	58	16	10
aug-13		18	64	18	0	27	55	18	9	
151-500 anställda										
maj-13	38%	29	43	28	1	62%	32	45	23	9
aug-13		28	60	12	16	33	57	10	23	
501- anställda										
maj-13	12%	32	49	19	13	88%	33	60	7	26
aug-13		27	52	21	6	35	52	13	22	

Teknikföretag totalt

maj-13	20%	34	46	20	14	80%	33	58	9	24
aug-13		26	56	18	8	35	52	13	22	

Teknikföretag leverantörer totalt

maj-13	44%	45	35	20	25	56%	23	62	15	8
aug-13		26	58	16	10	25	55	20	5	

DÄMPAD ORDERTILLVÄXT FÖR LEVERANTÖRER

Sammantaget visar underleverantörer en mycket begränsad och därtill dämpad ökning i orderingen. Dämpningen beror främst på en avtagande ökning i hemmaorder. Orderingen på export för leverantörer ökar därtill knappast alls, nu för tredje kvartalet i rad. Den låga efterfrågan för leverantörer till bygg- och anläggningsindustri kvarstår. Bilindustrins leverantörer visar inte lika stark ordertillväxt som före sommaren. En förbättrad efterfrågan redovisar däremot leverantörer till maskinindustrin. Här ökar exportorder för första gången på sex kvartal. Den samlade orderingen för leverantörer till tele- och elektroindustri har också förbättrats, här är det orderingen på export som tilltagit.

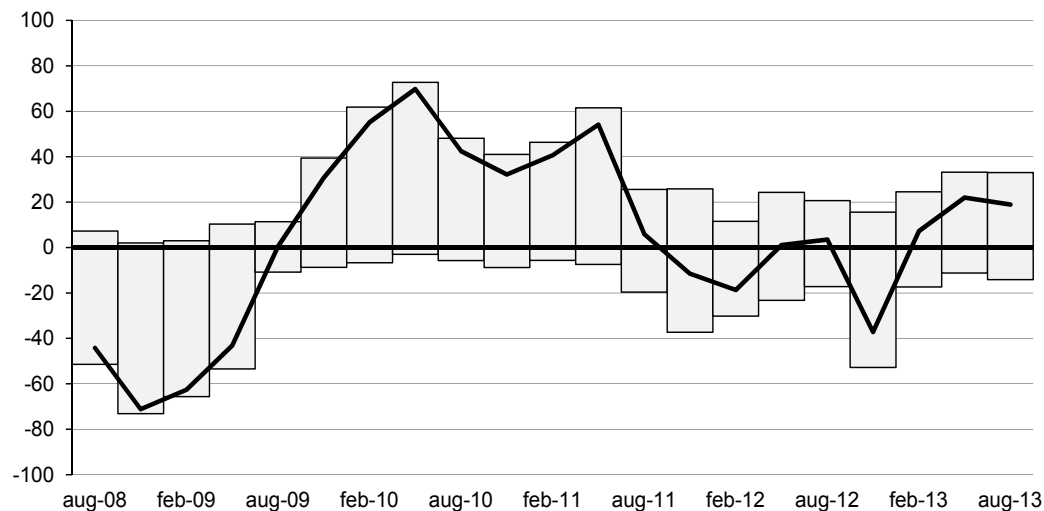
” Ordertillväxten dämpad för underleverantörer sammantaget

Teknikföretagens konjunkturbarometer för tredje kvartalet visar även sammantaget att orderingen nu ökar i lite lägre takt än före sommaren. Det är exportorder men framförallt order från hemmamarknaden som dämpas något.

I bil- och transportmedelsindustrin dämpas tillväxten i hemmaorder medan exportorderingen fortsätter öka i hög takt.

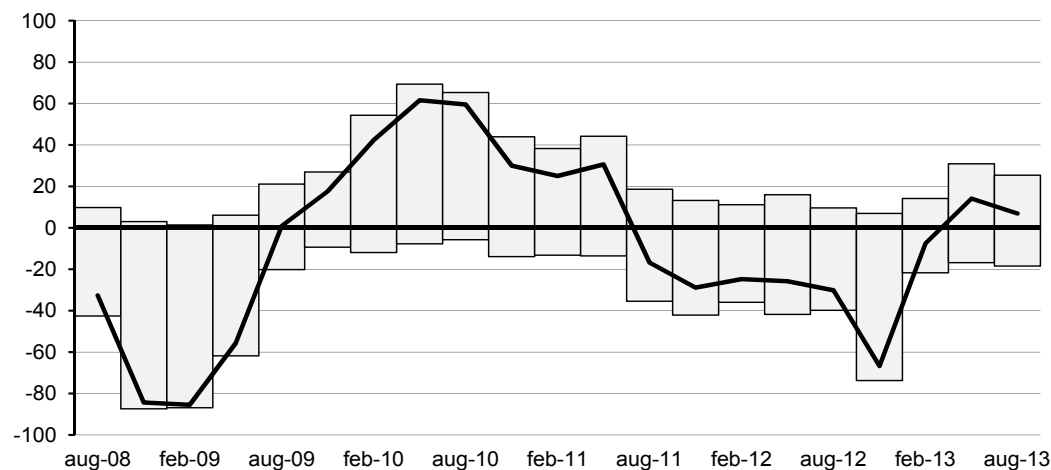
I maskinindustrin fortsätter en marginell ökning i exportorder samtidigt som hemmaorder fortsätter minska. Från hemmamarknaden är nedgången däremot inte lika omfattande som tidigare under året. Metallvaruföretagen har sammantaget en fortsatt svag ordergång och exportorder fortsätter att minska.

Ordervolymen fortsätter öka för teknikföretag...



Andel teknikföretag (viktat med storlek på försäljningen) som anger att orderingen det senaste kvartalet ökat (+) respektive minskat (-) jämfört med föregående kvartal. Kurvan visar skillnaden netto (ökat - minskat). Källa: Teknikföretagens konjunkturbarometer

...men ordertillväxten klart dämpad för underleverantörer



Andel leverantörer (viktat med storleken på försäljningen) som anger att orderingen det senaste kvartalet ökat (+) respektive minskat (-) jämfört med föregående kvartal. Kurvan visar skillnaden netto (ökat-minskat). Källa: Teknikföretagens kvartalsvisa konjunkturbarometer.

ORDERINGÅNGEN I DELBRANSCHER

Orderingången ökar i något lägre takt i **bil- och transportmedelsindustrin** jämfört med andra kvartalet i år.

Exportorder som började förbättras redan i vintras har fortsatt att öka för tredje kvartalet i rad. Under tredje kvartalet var takten uppåt marginell lägre. Knappt hälften av företagen rapporterar ökade exportorder och det är endast en handfull småföretag som har minskade exportorder.

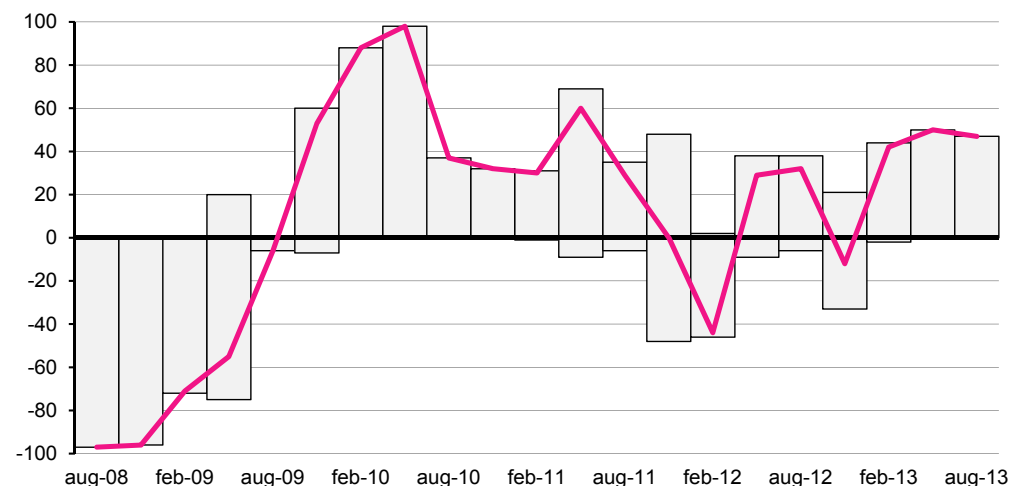
” Stark orderingång på export för transportmedelsindustrin

En klar dämpning i orderingången noteras däremot från hemmamarknaden. Å andra sidan var orderingången tidigare under andra kvartalet relativt omfattande då tillfälliga stororder som löper över flera år redovisades.

Den ökade orderingången innebär att den relativt positiva synen gällande orderstocken kvarstår från förra kvartalet. Närmare 30 procent av branschen anser orderstocken som större än normalt och få företag anser den som mindre än normalt. Första kvartalet i år rapporterade som jämförelse inget företag att orderstocken skulle varit stor.

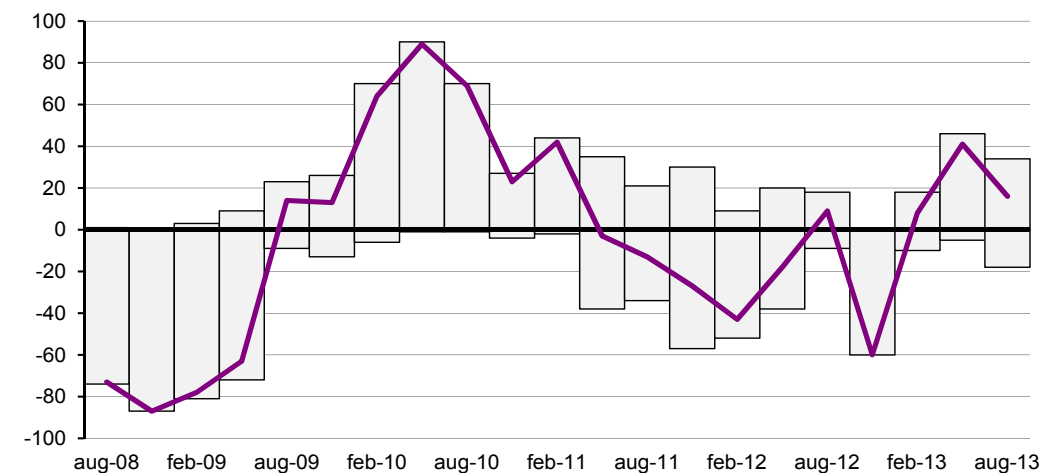
Färdigvarulager visar små förändringar. Fyra av fem företag anser dem som normala.

Bil- och transportmedelsindustrins exportorder ökar i fortsatt hög takt...



Andel bil- och övriga transportmedelsföretag (viktat med storleken på exportförsäljningen) som anger att orderingången från exportmarknaden ökat (+) respektive minskat (-) det senaste kvartalet jämfört med föregående kvartal. Kurvan visar skillnaden netto (ökat - minskat). Källa: Teknikföretagens kvartalsvisa konjunkturbarometer.

...men orderingången ökar långsammare på hemmamarknaden



Andel bil- och övriga transportmedelsföretag (viktat med storleken på hemmamarknadsförsäljningen) som anger att orderingången från hemmamarknaden ökat (+) respektive minskat (-) det senaste kvartalet jämfört med föregående kvartal. Kurvan visar skillnaden netto (ökat - minskat). Källa: Teknikföretagens kvartalsvisa konjunkturbarometer.

Orderingången för **leverantörer till bilindustrin** ökar i likhet med för bil- och transportmedelsindustrin sammantaget i något lägre takt jämfört med andra kvartalet.

Företagen rapporterar främst en mindre stark ordertillväxt från hemmamarknaden. Även här var ordertillflödet från hemmamarknaden under föregående kvartal påfallande högt. Hemmaorder förbättrades då viktat för inte mindre än 4 av 5 leverantörer. Nu försvagas däremot tillväxten i hemmaorder, men det är ändå nära hälften som redovisar en fortsatt ökning, vilket är en stark siffra.

Den internationella efterfrågan har dämpats marginellt. Under tredje kvartalet rapporterar hälften av företagen

”**Ökade ordervolymer, mest på export**

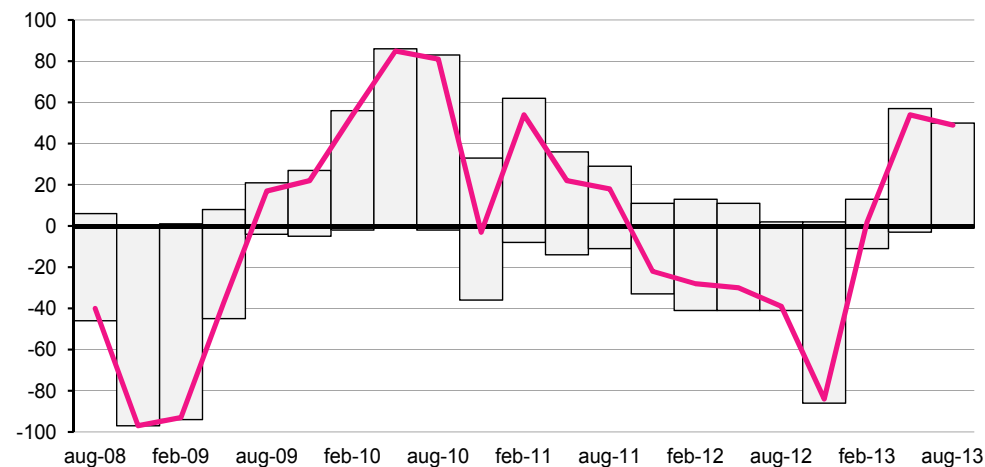
fortsatt ökade exportorder. Knappt hälften rapporterar en oförändrad ordervolym och

andelen företag som rapporterade minskad orderingång är därmed få.

Så sent som i vintras ansåg i stort sett inget företag att orderstocken var stor. Denna andel har ökat något under de senaste två kvartalen, men orderstockarna uppfattas ändå för leverantörerna som påfallande små.

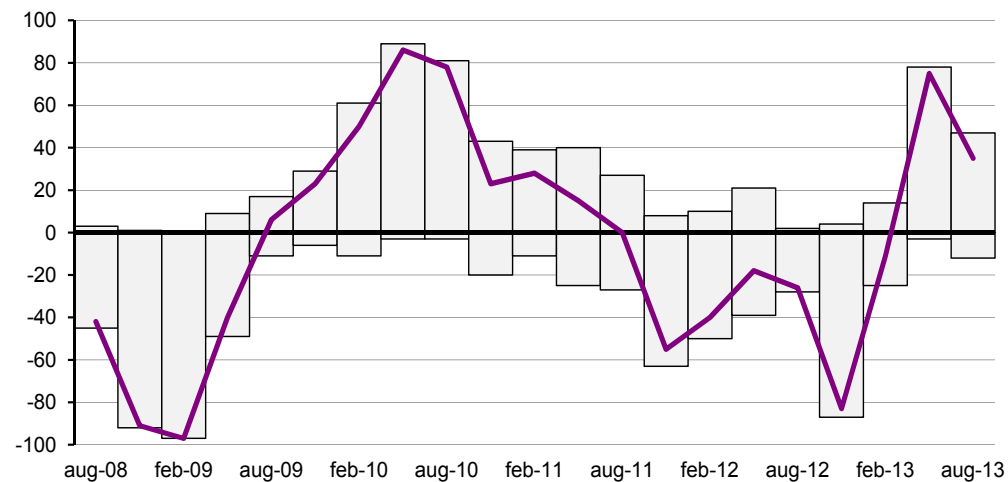
Allt fler företag har samtidigt reducerat sina färdiglager jämfört med föregående kvartal.

Exportorder för bilindustrins leverantörer ökar i fortsatt stor omfattning...



Andel leverantörer till bilindustrin (viktat med storleken på exportförsäljningen) som anger att orderingången från exportmarknaden ökat (+) respektive minskat (-) det senaste kvartalet jämfört med föregående kvartal. Kurvan visar skillnaden netto (ökat - minskat). Källa: Teknikföretagens kvartalsvisa konjunkturbarometer.

... men inte lika kraftigt på hemmamarknaden



Andel leverantörer till bilindustrin (viktat med storleken på hemmamarknadsförsäljningen) som anger att orderingången från hemmamarknaden ökat (+) respektive minskat (-) det senaste kvartalet jämfört med föregående kvartal. Kurvan visar skillnaden netto (ökat - minskat). Källa: Teknikföretagens kvartalsvisa konjunkturbarometer.

Efterfrågan på investeringsvaror såväl i Sverige som internationellt har ännu inte tagit fart och orderingen för **maskinindustrin** ökar marginellt även detta kvartal.

Knappt 30 procent av företagen rapporterar ökade exportorder vilket visserligen är något fler än under det föregående kvartalet. Men samtidigt rapporterar också fler företag än tidigare minskade exportorder. Orderläget för maskinindustrin är fortsatt svagt.

Även efterfrågan från Sverige är fortsatt låg och orderingen har här nu närmast sluta att minska. Nedgången på hemmamarknaden har tidigare succesivt bromsat upp.

Tillverkare av kraftalstrande maskiner vilka haft minskad ordergång under åtta kvartal i rad rapporterar nu en positiv

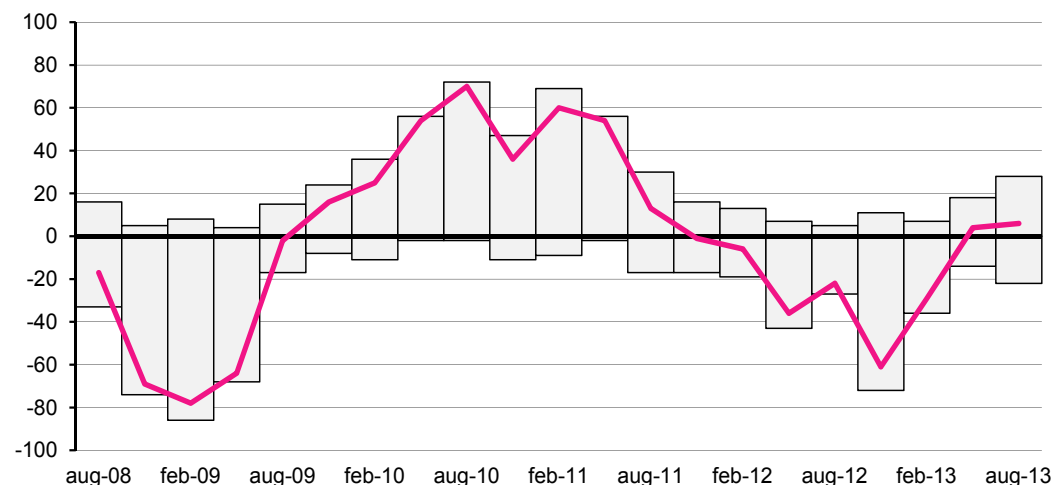
” **Orderingen mer oförändrat svag för maskinindustrin**

omsvängning. Det är här framför allt exportorder som ökar i hög grad, men också order från hemmamarknaden ökar.

För tillverkare av maskiner till andra industrier (än till teknikföretag) ökar orderingen från exportmarknaden däremot i en mer begränsad omfattning än under föregående kvartal.

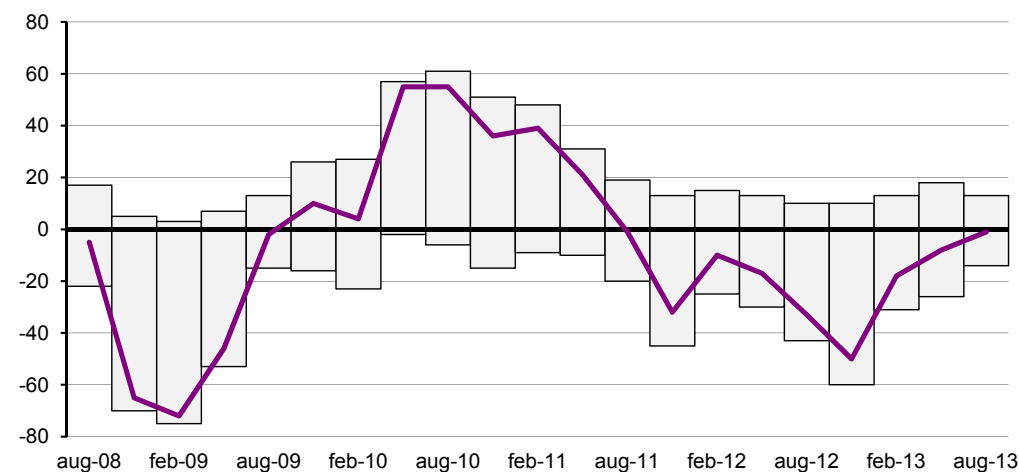
Helt i linje med att orderingen för maskinindustrin sammantaget endast ökar marginellt, rapporterar företagen sammantaget också ett fortsatt missnöje med storleken på orderstocken. En ökad andel eller nu fyra av tio företag anser den som liten. Knappt vart tionde företag anser samtidigt orderstocken som stor.

Maskinindustrins ordergång visar en mindre ökning på export...



Andel maskinföretag (viktat med storleken på exportförsäljningen) som anger att orderingen från exportmarknaden det senaste kvartalet ökat (+) respektive minskat (-) jämfört med föregående kvartal. Kurvan visar skillnaden netto (ökat - minskat).
Källa: Teknikföretagens kvartalsvisa konjunkturbarometer.

...och faller inte längre på hemmamarknaden



Andel maskinföretag (viktat med storleken på hemmamarknadsförsäljningen) som anger att orderingen från hemmamarknaden ökat (+) respektive minskat (-) det senaste kvartalet jämfört med föregående kvartal. Kurvan visar skillnaden netto (ökat - minskat).
Källa: Teknikföretagens kvartalsvisa konjunkturbarometer.

I närmare två år har efterfrågan för **leverantörer till maskinindustrin** varit mycket låg. Men orderingen har till skillnad från maskinindustrin nu tagit fart.

Ett klart omslag kommer här från exportmarknaden. Hälften av företagen redovisar ökade exportorder. Att den internationella efterfrågan ändå är svagare än normalt återspeglas i att vart femte företag samtidigt redovisar fortsatt färre exportorder. Nettotalet, ökat minus minskat, är ändå positivt och det

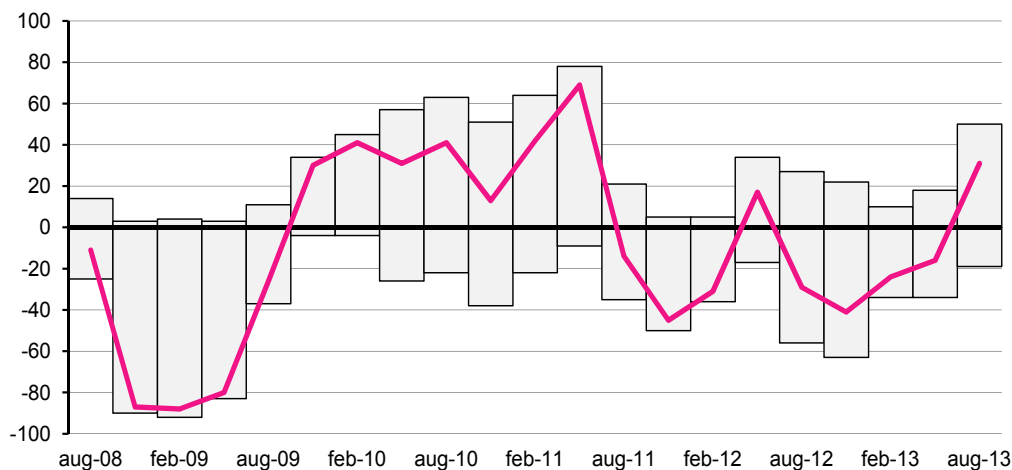
” Hemmaefterfrågan fortsätter uppåt, och nu ökar också exporten för maskinindustrins leverantörer

för första gången sedan våren 2012. För andra kvartalet i rad ökar orderingen från hemmamarkna-

den och dessutom i högre omfattning än tidigare. Drygt 40 procent av företagen rapporterar fortsatt ökade hemmaorder samtidigt som betydligt färre företag rapporterar en minskad ordergång.

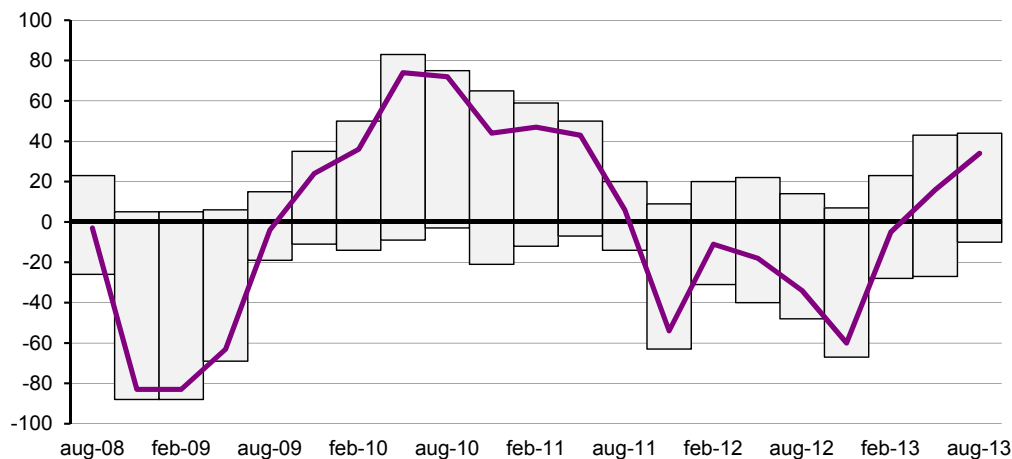
Vart femte leverantör till maskinindustrin anser orderstocken som liten, vilket är fler än de företag som rapporterar en stor orderstock. Men med en ökad ordergång är utfallet i orderstockarna inte lika negativt som under första och andra kvartalet i år. Positivt är också att lager av färdiga varor reducerats i betydande grad jämfört med andra kvartalet i år.

Exportorder för leverantörer till maskinindustrin lyfter...



Andel företag som levererar till maskinindustrin (viktat med storleken på exportförsäljningen) som anger att orderingen från exportmarknaden det senaste kvartalet ökat (+) respektive minskat (-) jämfört med föregående kvartal. Kurvan visar skillnaden netto (ökat - minskat). Källa: Teknikföretagens kvartalsvisa konjunkturbarometer.

...och ordervolymer fortsätter upp på hemmamarknaden



Andel företag som levererar till maskinindustrin (viktat med storleken på hemmamarknadsförsäljningen) som anger att orderingen från hemmamarknaden det senaste kvartalet ökat (+) respektive minskat (-) jämfört med föregående kvartal. Kurvan visar skillnaden netto (ökat - minskat). Källa: Teknikföretagens kvartalsvisa konjunkturbarometer.

Efterfrågan för **leverantörer till tele- och elektroindustri** har stärkts ytterligare under tredje kvartalet. Exportorder ökar i högre omfattning än under andra kvartalet vilket bidrar till en förbättring av orderläget sammantaget. Men orderingen från hemmamarknaden dämpades samtidigt, vilket förklarar att missnöjet med storleken på orderstocken fortfarande är stort. Hälften av företagen som anser orderstocken som liten och begränsade vart tionde företag anser den som stor.

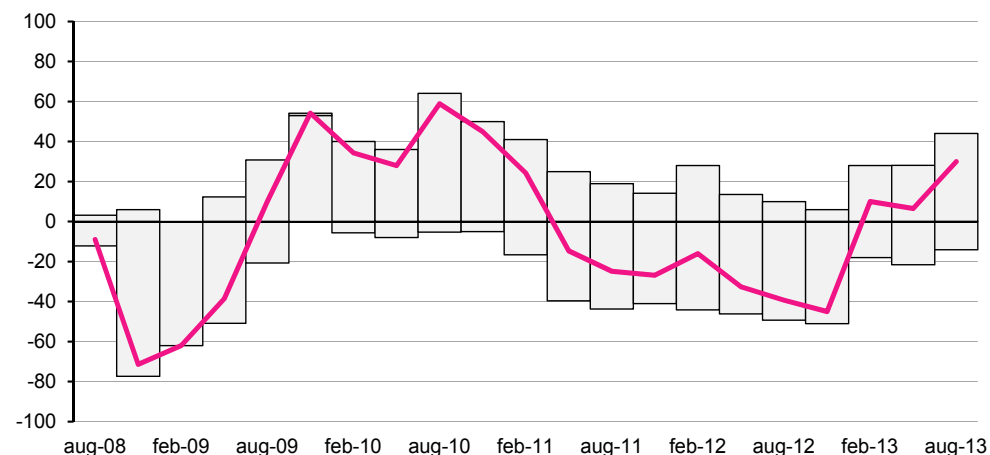
Orderingen för **instrumentindustrin** fortsätter till skillnad från de flesta andra branscher att minska. Nedgången

” Ökade exportorder för leverantörer till tele- och elektroindustrin

sker därtill i en större omfattning än tidigare. Exporten dominerar stort och företagen rapporterar en allt lägre ordervolym. Efterfrågan från hemmamarknaden är till skillnad mot exporten mer oförändrat kvar på samma nivå som under föregående kvartal.

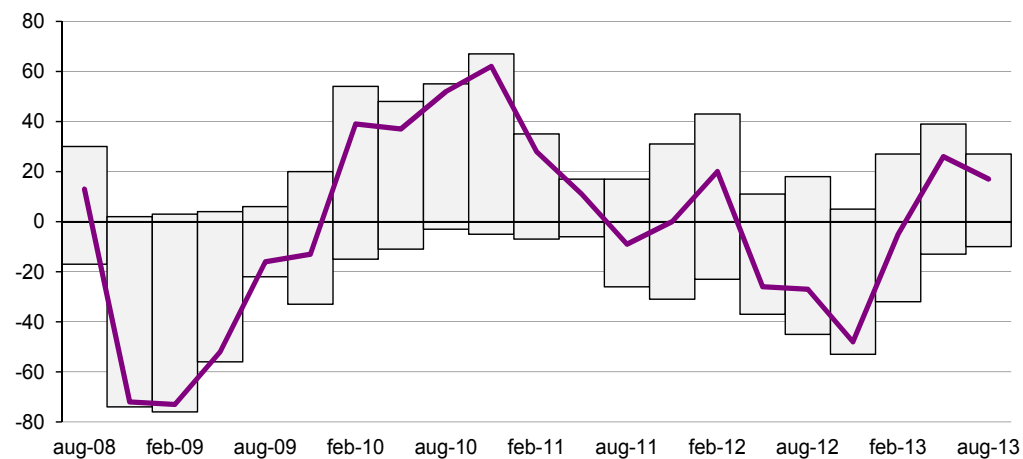
Det redan tidigare mycket positiva omdömet om orderstocken som tillverkare av **elmaskiner** och elapparater rapporterat kvarstår. Hela 70 procent anser här orderstocken som större än normalt. Samtidigt ökar exportorder måttligt jämfört med ett svagt första halvår. Order från hemmamarknaden ökar också i begränsad omfattning.

Fler exportorder för leverantörer till tele- och elektroindustrin



Andel leverantörer till tele-och elektroindustrin (viktat med storleken på exportförsäljningen) som anger att orderingen från exportmarknaden ökat (+) respektive minskat (-) det senaste kvartalet jämfört med föregående kvartal. Kurvan visar skillnaden netto (ökat - minskat). Källa: Teknikföretagens kvartalsvisa konjunkturbarometer.

...men hemmamarknaden dämpas något



Andel leverantörer till tele- och elektroindustrin (viktat med storlek på hemmamarknadsförsäljningen) som anger att order från hemmamarknaden det senaste kvartalet ökat (+) respektive minskat (-). Kurvan visar skillnaden netto (ökat-minskat). Källa: Teknikföretagens kvartalsvisa konjunkturbarometer

Orderingången för **metallvaruindustrin** minskar sammantaget även under tredje kvartalet i år. Nedgången är ungefär i samma takt som under andra kvartalet men inte lika omfattande som i vintras.

Order från hemmamarknaden fortsätter dock att öka svagt medan exportorder däremot fortsätter att minska. Exportefterfrågan har för metallvaruföretag nu varit låg i över ett och ett halvt år och visar ännu inga som helst tecken på något trendbrott.

Renodlade metallbearbetande företag, de som främst utför fräsning, borrning, omformning, ytbehandling m.m., rapporterar däremot en ökad orderingång såväl på export som från hemmamarknaden. Men orderingången ökar här

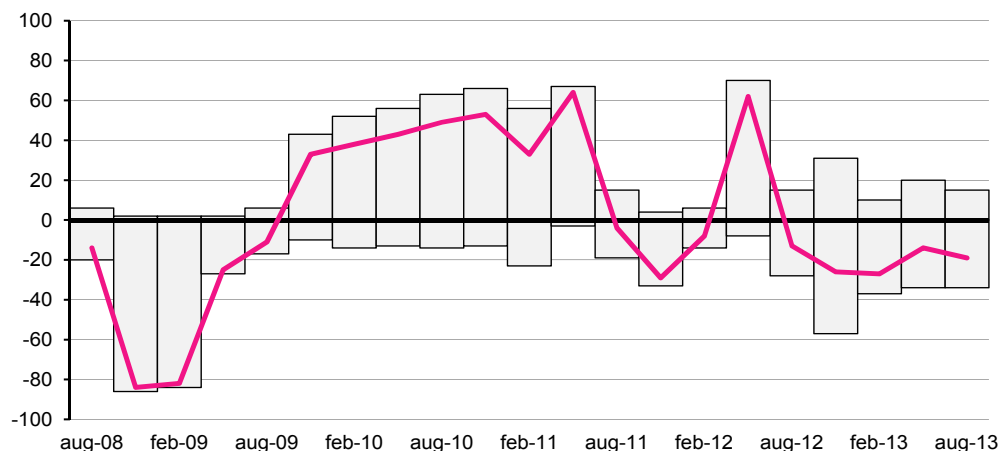
inte i samma höga omfattning som under föregående kvartal.

För metallvaruindustrin sammantaget återspeglas en fortsatt svag efterfrågan i företagens syn på orderstocken. Ett av få positiva tecken är att färre företag anser orderstocken som liten jämfört med andra kvartalet i år.

Färdigvarulagren har reducerats något då färre företag anser dem som vara stora samtidigt som något fler företag redovisar små lager. Flertalet företag eller drygt tre av fyra företag anser dock lagren som normala.

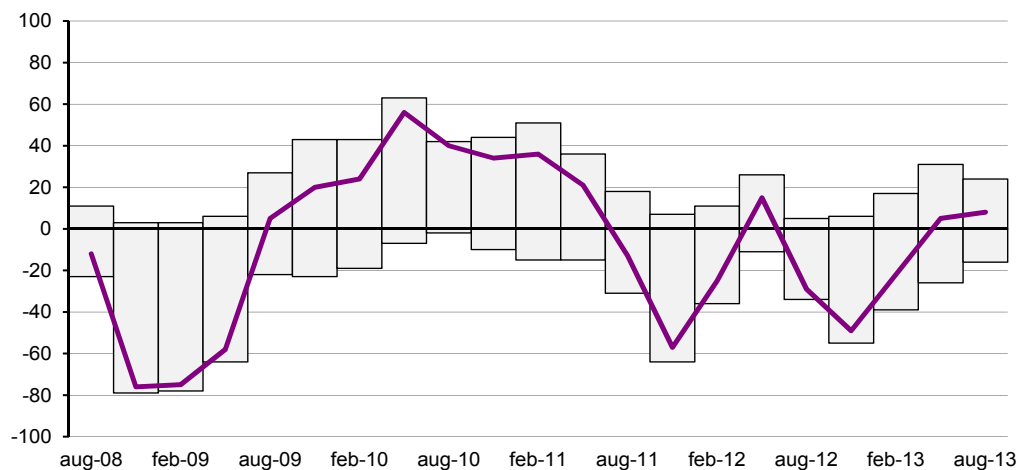
” Orderingången fortsatt ned för metallvaruindustrin

Exportorder för metallvaruföretag fortsätter minska...



Andel metallvaruföretag (viktat med storleken på exportförsäljningen) som anger att orderingången från exportmarknaden ökat (+) respektive minskat (-) det senaste kvartalet jämfört med föregående kvartal. Kurvan visar skillnaden netto (ökat - minskat). Källa: Teknikföretagens kvartalsvisa konjunkturbarometer.

...men ökar svagt på hemmamarknaden



Andel metallvaruföretag (viktat med storleken på hemmamarknadstförsäljningen) som anger att orderingången från hemmamarknaden ökat (+) respektive minskat (-) det senaste kvartalet jämfört med föregående kvartal. Kurvan visar skillnaden netto (ökat - minskat). Källa: Teknikföretagens kvartalsvisa konjunkturbarometer.

I varierande grad har orderingen nu minskat under hela nio kvartal för **leverantörer till bygg- och anläggningsindustrin**.

Nedgången på exportmarknaden har därtill tilltagit under tredje kvartalet. En tredjedel av företagen rapporterar minskade exportorder och färre än vart tjugonde företag visar på ökade exportorder.

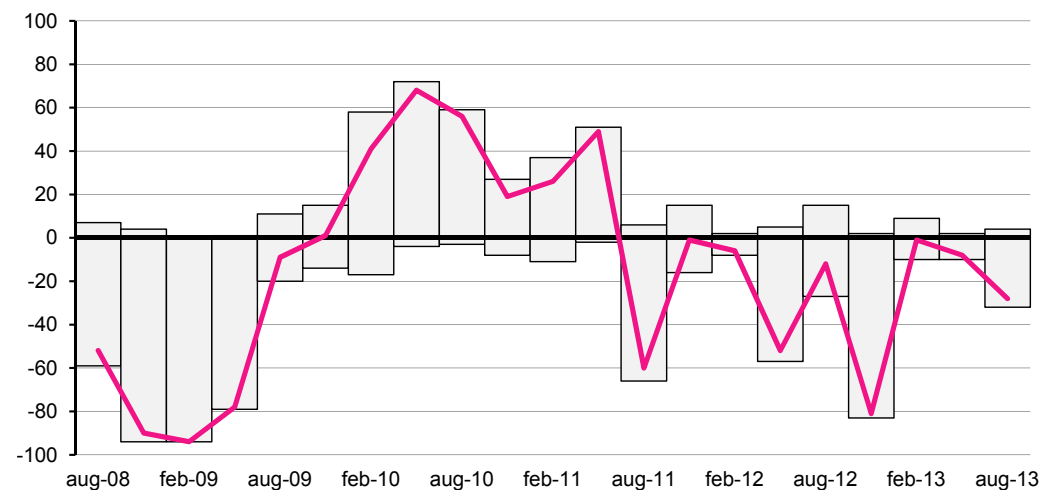
” Orderingen för leverantörer till byggindustrin fortsätter att minska

Även orderingen från hemmamarknaden minskar. Positivt är dock att nedgången nu inte är lika omfattande som under det senaste året.

Utfallet i orderstocken har försämrats ytterligare som en följd av en minskad ordergång.

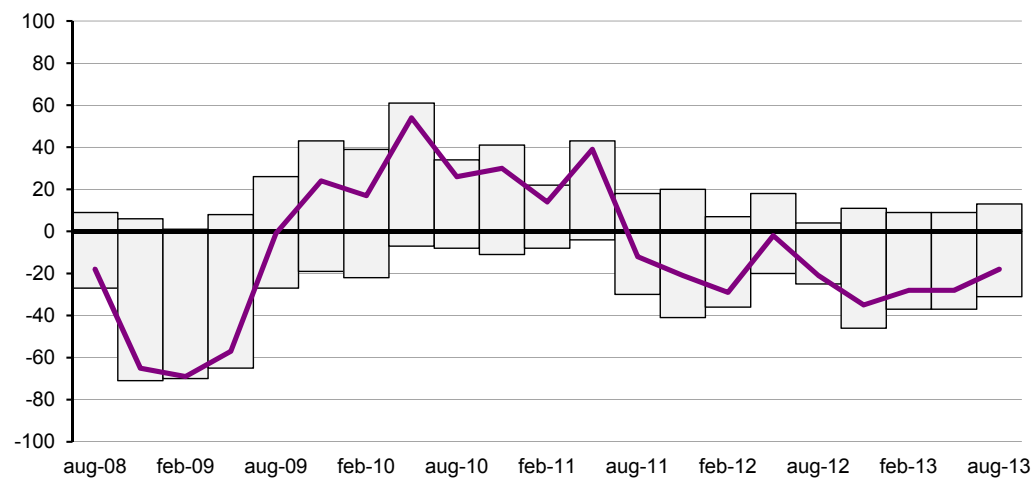
En oförändrad andel eller endast vart tjugonde företag anser orderstocken som stor samtidigt som hela 40 procent, mot 27 procent under andra kvartalet, anser den som mindre än normalt.

Färre exportorder för leverantörer till bygg- och anläggningsindustri...



Andel leverantörer till byggindustrin (viktat med storleken på exportförsäljningen) som anser att orderingen från exportmarknaden ökat (+) respektive minskat (-) det senaste kvartalet jämfört med föregående kvartal. Kurvan visar skillnaden netto (ökat - minskat).
Källa: Teknikföretagens kvartalsvisa konjunkturbarometer.

...och fortsätter minska på hemmamarknaden



Andel leverantörer till byggindustrin (viktat med storleken på hemmamarknadsförsäljningen) som anser att orderingen från hemmamarknaden ökat (+) respektive minskat (-) det senaste kvartalet jämfört med föregående kvartal. Kurvan visar skillnaden netto (ökat - minskat).
Källa: Teknikföretagens kvartalsvisa konjunkturbarometer.

PERSONALLÄGET: UPP FÖR YRKESARBETARE, OFÖRÄNDRAT FÖR INGENJÖRER

Efterfrågan på **yrkesarbetare** ökar ytterligare något under tredje kvartalet. Behovet är samtidigt kvar på historiskt sett låga nivåer. Totalt har nu tolv procent av företagen rapporterat brist på yrkesarbetare mot nio procent föregående kvartal.

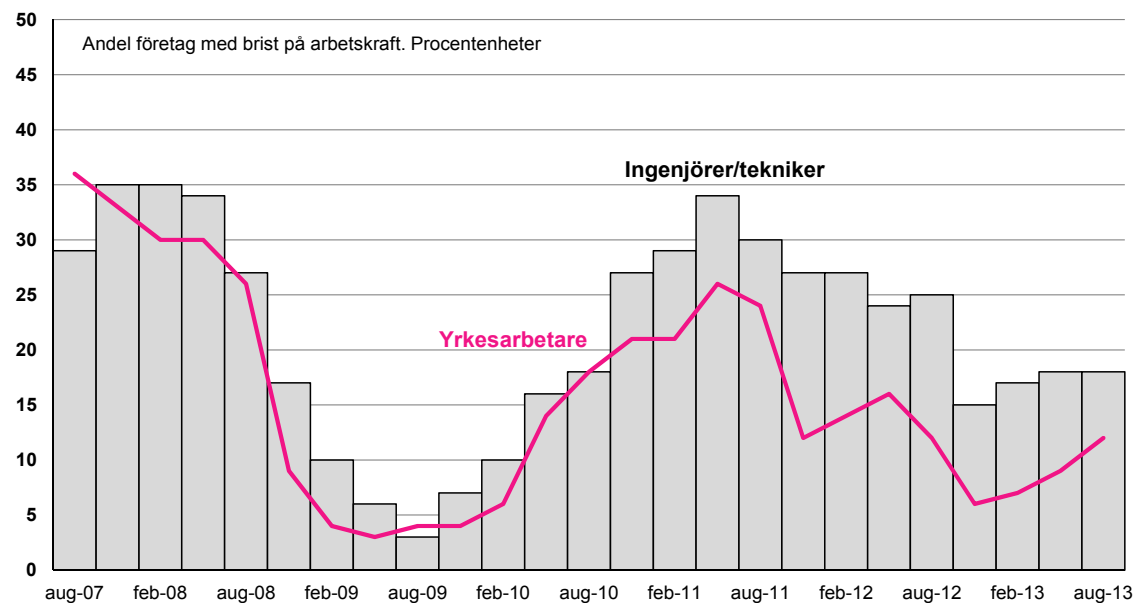
Det är framför allt leverantörer till maskinindustrin som rapporterar en ökad brist, men också här från en låg nivå. Under tredje kvartalet rapporterade knappt vart fjärde företag brist mot drygt vart tionde företag under föregående kvartal. Detta är naturligtvis en återspeglning av en relativt stark förbättring i orderingen som leverantörer till maskinindustrin rapporterat.

Samtidigt ökar också bristen i mer arbetskravsintensiv industri som metallvaruindustri och transportmedelsindustri, men från historiskt sett låga nivåer. För maskinindustrin och för leverantörer till bilindustrin ökar bristen marginellt eller med en procentenhet vardera. Tillverkare av elmaskiner är den enda delbransch där bristen på yrkesarbetare avtar jämfört med föregående kvartal.

Bristen på **ingenjörer** ligger oförändrat kvar på att omfatta knappt vart femte företag eller 18 procent av företagen. Även här är det tillverkare av elmaskiner som rapporterar en minskad efterfrågan. Marginellt lägre brist på ingenjörer redovisar också transportmedelsindustrin.

I metallvaruindustrin samt för instrumentindustri ökar däremot bristen på ingenjörer något. I maskinindustrin ligger den oförändrat kvar på samma nivå som de två föregående kvartalen.

Brist på arbetskraft. Teknikföretag Sverige



Källa: Teknikföretagens konjunkturbarometer

Andel företag med brist på yrkesarbetare och tekniker/ingenjörer

	Metallvaruföretag	Maskinindustri	Lev. till maskinindustri	El-maskiner	Lev. till tele- och elektroindustri	Instrumentindustri	Bil- och transportmedel	Lev. till bilindustri	Lev. totalt	Teknikföretag totalt
Yrkesarbetare										
feb-13	7	6	5	6	2	4	7	6	6	7
maj-13	14	10	11	12	11	0	6	12	12	9
aug-13	17	11	24	6	13	5	12	13	15	12
Tekniker/Ingenjörer										
feb-13	13	23	14	18	23	17	6	10	14	17
maj-13	14	23	22	26	23	14	13	21	19	18
aug-13	16	23	23	9	22	18	13	24	20	18

Aktuellt från Teknikföretagen

Teknikföretagens Konjunkturbarometer

ISSN 1403-9559

Utges i mars, juni, september och december

Teknikföretagen

Box 5510

114 85 Stockholm

Telefon 08-782 08 00

Fax 08-782 09 00

www.teknikforetagen.se



Teknikföretagen

Anders Rune

Telefon 08-782 08 36

anders.rune@teknikforetagen.se

Bengt Lindqvist

Telefon 08-782 08 34

bengt.lindqvist@teknikforetagen.se

Beställning av tryckt exemplar;

www.teknikforetagen.se

B

PORTO
BETALT
SVERIGE

KAPACITETSUTNYTTJANDET ÖKAR I RINGA OMFATTNING

Totalt rapporterar 30 procent av företag fullt kapacitetsutnyttjande under tredje kvartalet jämfört med 29 procent under föregående kvartal. Siffrorna för tredje kvartalet visar att utnyttjandegraden överlag fortfarande är påfallande låg. Till skillnad från andra kvartalet är bilden av utnyttjandet nu mer splittrad.

Metallvaruindustrin redovisar ett lite högre utnyttjande, här har det ökat för tredje kvartalet i rad, låt vara från låga nivåer. Även transportmedelsindustrin med tre kvartal i rad av ökad orderingång redovisar ett ökat utnyttjande av produktionskapaciteten.

I instrumentindustrin och för tillverkare av elmaskiner faller å andra sidan utnyttjandet tydligt tillbaka. I maskinindustrin minskar andelen företag med fullt utnyttjande marginellt eller med endast en procentenhet.

Särskilt stor ökning i utnyttjandegraden redovisar leverantörer till maskinindustrin. I vintras var utnyttjandet för leverantörer till bilindustrin mycket lågt och endast vart tionde företag hade fullt utnyttjande. För tredje kvartalet i rad stiger här nu utnyttjandet och följer således den trendmässiga förbättringen i orderingången.

Andel företag med fullt kapacitetsutnyttjande

	aug-13	maj-13
Metallvaruföretag	28	24
Leverantörer till bygg- och anläggning	23	19
Maskinindustri	29	30
Leverantörer till maskinindustri	32	27
Elmaskiner	18	24
Leverantörer till tele- och elektro	35	36
Instrumentindustri	45	52
Bil- och transportmedelsindustri	33	28
Leverantörer till bilindustri	27	21
Totalt teknikföretag	30	29