



Botten passerad

Ökade ordervolymer både på export och hemmamarknad innebär att nivån på produktionen inom teknikindustrin nu har draghjälp uppåt. Fler företag rapporterar också ett bättre kapacitetsutnyttjande vilket befäster bilden att den absoluta botten i konjunkturen har passerats.

Teknikföretagens konjunkturindex indikerade redan för ett kvartal sedan att botten i konjunkturen kunde vara nära. Då var det endast enstaka storföretag som visade på ökade ordervolymer medan bilden i övrigt var att takten nedåt mer bromsat upp.

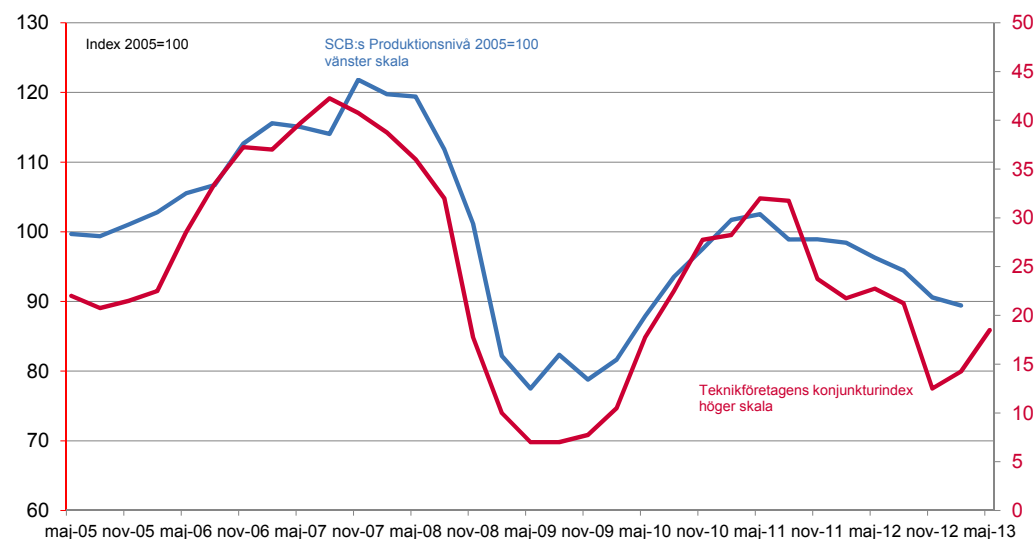
” **Teknikföretagens konjunkturindex visar att botten i konjunkturen passerats**

Nu rapporterar även små, mindre och medelstora företag ökade ordervolymer vilket innebär att betydligt fler företag än tidigare kan öka produktionen.

Teknikföretagens konjunkturindex visar nu tydligt att botten i konjunkturen verkligen har passerats. Tydligast är uppgången för leverantörer till bilindustrin medan efterfrågan är fortsatt låg, särskilt för tillverkare av investeringsvaror och för företag beroende av byggsektorn.

Bristen på arbetskraft är överlag kvar på låg nivå, men även här verkar den absoluta botten ha passerats.

Teknikföretagens konjunkturindex och SCB:s produktionsnivå för Teknikföretag



Teknikföretagens konjunkturindex = Andel företag med fullt kapacitetsutnyttjande, stor orderstock och brist på arbetskraft. Samtliga variabler kan anta värdet 0-100. Produktionsindex enl. SCB kvartalsdata enligt IPI SNI 25-30,33

ORDERLÄGET

		Sverige				Export				
		↑	-	↓	=	↑	-	↓	=	
Metallvaruföretag										
feb-13	47%	17	44	39	-22	53%	10	53	37	-27
maj-13		31	43	26	5	20	46	34	-14	
Varav metallbearbetning										
feb-13	56%	19	28	53	-34	44%	41	33	26	15
maj-13		54	32	14	40	51	42	7	44	
Maskinindustri										
feb-13	16%	13	56	31	-18	84%	7	57	36	-29
maj-13		18	56	26	-8	18	68	14	4	
Leverantörer till maskinindustri										
feb-13	36%	23	49	28	-5	64%	10	56	34	-24
maj-13		43	30	27	16	18	48	34	-16	
Leverantörer till tele- och elektroindustri										
feb-13	53%	27	41	32	-5	47%	39	48	13	26
maj-13		39	48	13	26	19	54	27	-8	
Instrumentindustri										
feb-13	5%	43	41	16	27	95%	12	64	24	-12
maj-13		20	60	20	0	8	51	41	-33	
Bil- och transportmedelsindustri										
feb-13	17%	18	72	10	8	83%	44	54	2	42
maj-13		46	49	5	41	50	50	0	50	
Leverantörer till bilindustri										
feb-13	45%	14	61	25	-11	55%	13	76	11	2
maj-13		78	19	3	75	57	40	3	54	
Leverantörer till bygg och anläggning										
feb-13	29%	9	54	37	-28	71%	9	81	10	-1
maj-13		9	54	37	-28	2	88	10	-8	

		Sverige				Export				
		↑	-	↓	=	↑	-	↓	=	
0-74 anställda										
feb-13	53%	20	40	40	-20	47%	22	50	28	-6
maj-13		41	43	16	25	40	40	20	20	
75-150 anställda										
feb-13	47%	18	48	34	-16	53%	16	50	34	-18
maj-13		39	45	16	23	26	58	16	10	
151-500 anställda										
feb-13	39%	24	36	40	-16	61%	26	37	37	-11
maj-13		29	43	28	1	32	45	23	9	
501- anställda										
feb-13	14%	12	82	6	6	86%	28	60	12	16
maj-13		32	49	19	13	33	60	7	26	

Teknikföretag totalt

feb-13	21%	16	62	22	-6	79%	27	57	16	11
maj-13		34	46	20	14	33	58	9	24	

Teknikföretag leverantörer totalt

feb-13	37%	16	55	29	-13	63%	13	70	17	-4
maj-13		45	35	20	25	23	62	15	8	

ORDERINGÅNGEN STIGER SAMMANTAGET

Teknikföretagens konjunkturbarometer för andra kvartalet visar sammantaget på en ökad ordergång. Det är ordergången på export som fortsatt öka samtidigt som efterfrågan från hemmamarknaden vänt uppåt för första gången på två år. Ökningen i ordergång är sammantaget måttlig och skillnaderna mellan olika branscher är stora.

Det är främst transportmedelsindustrin och leverantörer till bilindustrin som rapporterar en högre efterfrågan från exportmarknaden. I maskinindustrin är efterfrågan i Sverige fortsatt svag samtidigt som ordergången på export stabiliserats.

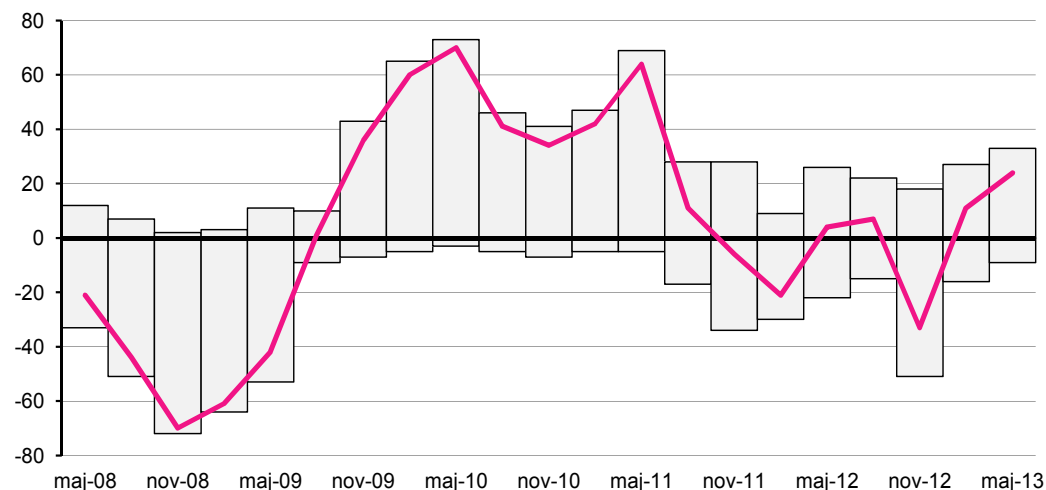
Transportmedelsindustrins fortsatt ökade efterfrågan lyfter ordergången på bred front för leverantörer i Sverige. Även renodlat metallbearbetande företag rapporterar ökade order både från hemmamarknaden och på export.

För andra underleverantörer eller till maskinindustri, byggingusti, tele- och elektroindustri minskar däremot exportordergången. Fortsatt nedgång på export rapporterar även metallvaruföretagen och instrumentindustrin.

Leverantörsföretagen som under årets första kvartal visade en klar uppbromsning i orderfallet både på export- och hemmamarknad rapporterar nu en mindre ökning i exportorder. Omslaget är klart tydligare på hemmamarknaden, främst genom orderlyftet från bil- och transportmedelsindustrin.

” Stigande ordervolymer

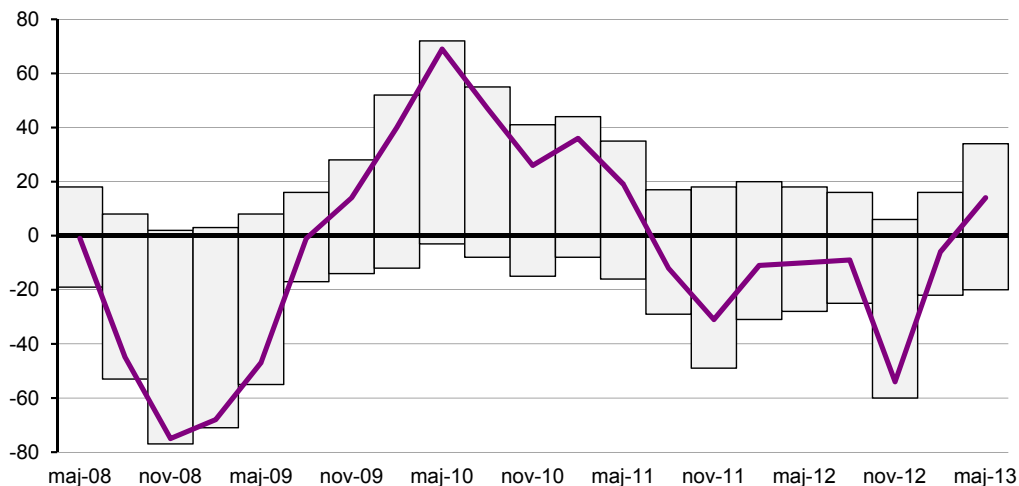
Ordervolymerna på export fortsätter upp...



Andel teknikföretag (viktat med storleken på exportförsäljningen) som anger att ordergången från exportmarknaden ökat (+) respektive minskat (-) det senaste kvartalet jämfört med föregående kvartal. Kurvan visar skillnaden netto (ökat - minskat).

Källa: Teknikföretagens kvartalsvisa konjunkturbarometer.

...och har vänt upp på hemmamarknaden



Andel teknikföretag (viktat med storleken på hemmamarknadsförsäljningen) som anger att ordergången från hemmamarknaden ökat (+) respektive minskat (-) det senaste kvartalet jämfört med föregående kvartal. Kurvan visar skillnaden netto (ökat - minskat).

Källa: Teknikföretagens kvartalsvisa konjunkturbarometer.

ORDERINGÅNGEN I DELBRANSCHER

Orderingången fortsätter öka i **bil- och transportmedelsindustrin**. Exportorderna visade här en tydlig ökning redan under årets första kvartal från låg nivå. Ordervolymer har under andra kvartalet fortsatt öka ytterligare. Den fortsatt ökade orderingången från export är särskilt positiv sett till att marknaden i Europa framstår som fortsatt svag.

Sammanvägt är det hälften av branschen som rapporterar ökade

” **Fortsatt förbättrad efterfrågan för bil- och transport**

exportorder och den andra hälften

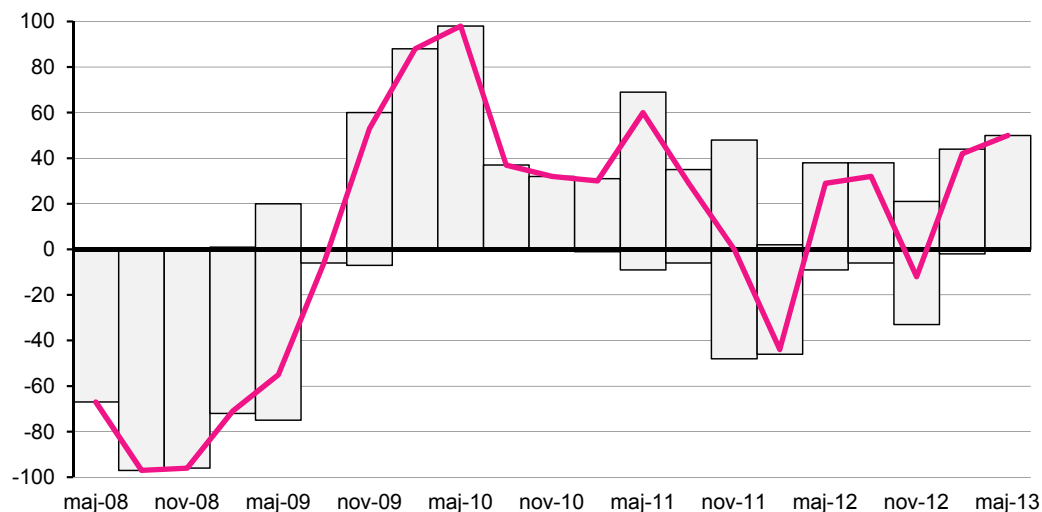
rapporterar samma ordervolym som kvartalet innan. Att därmed inget företag redovisar minskade exportorder visar att det förbättrade orderläget gäller mer generellt.

En mer tydlig uppgång på hemmamarknaden noteras däremot först under innevarande kvartal och där också enskilda stororder med leveranser flera år framåt bidragit till uppgången.

Den ökade orderingången innebär att även orderstocken ökat. Närmare 30 procent av branschen anser orderstocken som större än normalt. Siffran kan jämföras med de tre föregående kvartalen då inget företag rapporterade orderstocken som stor.

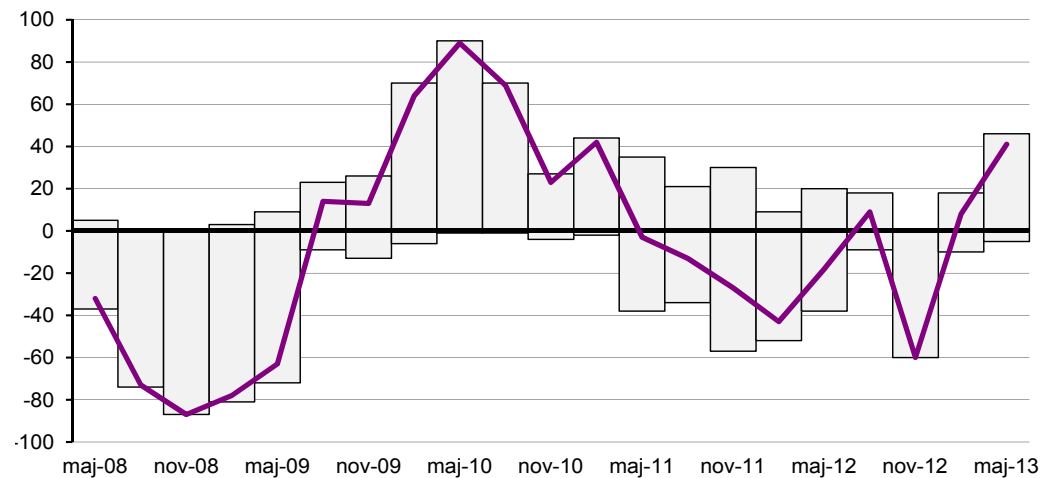
Färdigvarulager visar små förändringar. Fyra av fem företag anser dem som normala.

Bil- och transportmedelsindustrins exportorder fortsätter öka...



Andel bil- och övriga transportmedelsföretag (viktat med storleken på exportförsäljningen) som anger att orderingången från exportmarknaden ökat (+) respektive minskat (-) det senaste kvartalet jämfört med föregående kvartal. Kurvan visar skillnaden netto (ökat - minskat).
Källa: Teknikföretagens kvartalsvisa konjunkturbarometer.

...och orderingången tar fart på hemmamarknaden



Andel bil- och övriga transportmedelsföretag (viktat med storleken på hemmamarknadsförsäljningen) som anger att orderingången från hemmamarknaden ökat (+) respektive minskat (-) det senaste kvartalet jämfört med föregående kvartal. Kurvan visar skillnaden netto (ökat - minskat). Källa: Teknikföretagens kvartalsvisa konjunkturbarometer.

Orderingången för **leverantörer till bilindustrin** har lyft rejält. Uppgången sker på bred front efter en lång period, eller efter sex kvartal med minskade ordervolymer. Den kraftigt förbättrade orderingången sker således från en låg nivå. Att uppgången är omfattande framgår också av att orderingången förbättrats såväl för små som för stora företag.

Väl över hälften av företagen rapporterar ökade exportorder. En siffra som kan jämföras med endast 13 procent det föregående kvartalet. Det är också ytterst få företag som



Stort lyft för leverantörer till bilindustrin

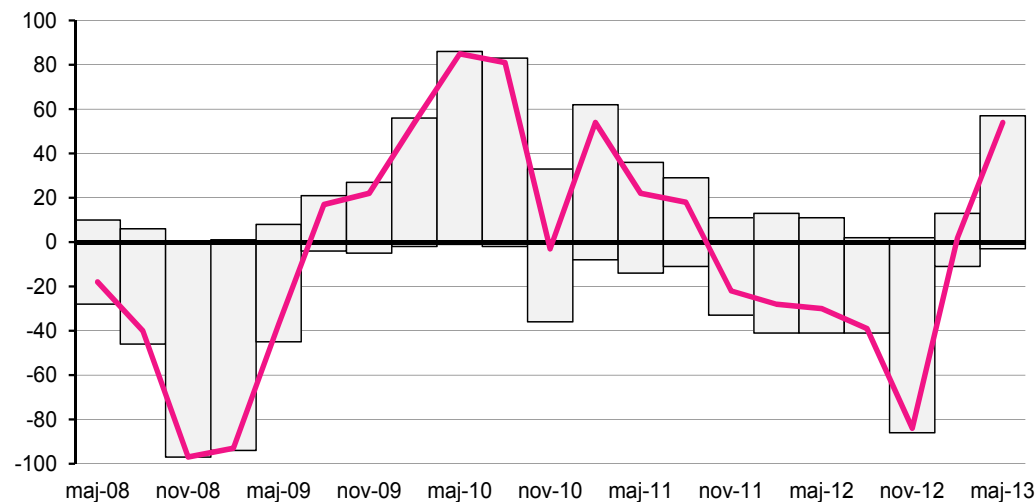
har minskade exportorder. Efterfrågan från hemma-

marknaden har förbättrats i ännu högre grad än för exporten. Här rapporterar hela 78 procent ökade ordervolymer från kunder i Sverige. Den förbättrade efterfrågan inom svensk bil- och transportmedelsindustri lyfter leverantörernas ordervolymer.

Ökade order märks också på orderstocken som förbättrats. Vart femte leverantör till bilindustrin anser orderstocken som större än normalt mot endast två procent föregående kvartal.

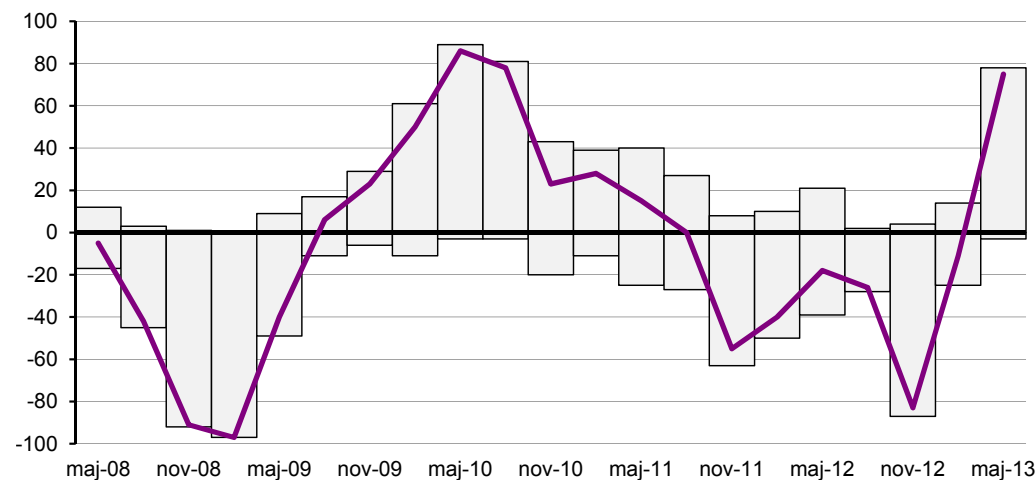
Omdömet om färdigvarulagren visar inga större förändringar jämfört med föregående kvartal. Här är det hela 87 procent anser dem som normala.

Exportorder för bilindustrins leverantörer ökar i stor omfattning...



Andel leverantörer till bilindustrin (viktat med storleken på exportförsäljningen) som anger att orderingången från exportmarknaden ökat (+) respektive minskat (-) det senaste kvartalet jämfört med föregående kvartal. Kurvan visar skillnaden netto (ökat - minskat).
Källa: Teknikföretagens kvartalsvisa konjunkturbarometer.

...och full fart på hemmamarknaden



Andel leverantörer till bilindustrin (viktat med storleken på hemmamarknadsförsäljningen) som anger att orderingången från hemmamarknaden ökat (+) respektive minskat (-) det senaste kvartalet jämfört med föregående kvartal. Kurvan visar skillnaden netto (ökat - minskat).
Källa: Teknikföretagens kvartalsvisa konjunkturbarometer.

Orderingången för **maskinindustrin** faller nu inte längre och det är för första gången sedan tredje kvartalet 2011. Här är det den internationella efterfrågan som stabiliserats medan orderingången på den svenska hemmamarknaden fortfarande minskar.

Exportorder ökar dock marginellt. Knappt vart femte företag rapporterar ökade exportorder samtidigt som 14 procent redovisar minskade order från exportmarknaden, vilket visar att ordervolymer är oförändrade för flertalet företag.

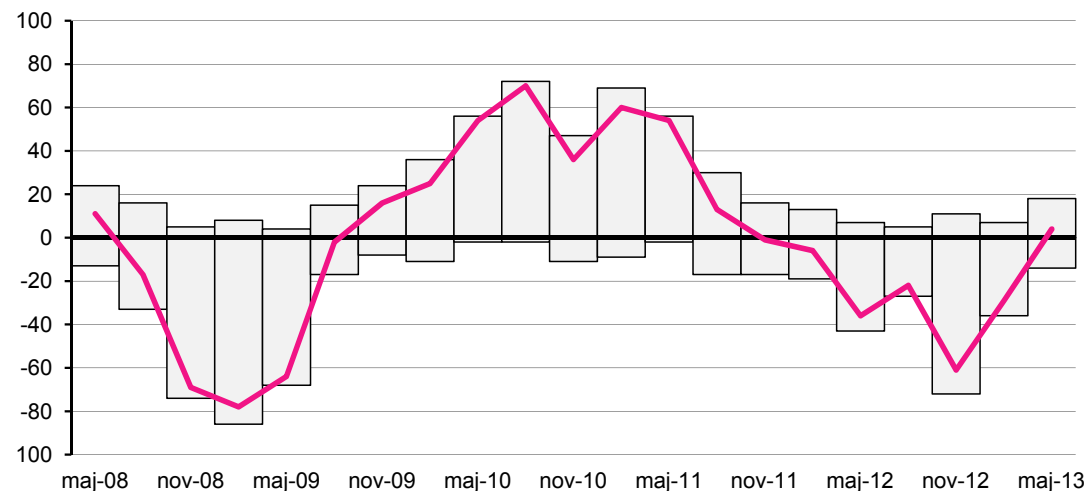
Efterfrågan från Sverige är fortsatt låg och orderingången har minskat ytterligare något under andra kvartalet. Nedgången från hemmamarknaden sker nu dock i mindre omfattning än tidigare.

” Orderingången närmast oförändrad för maskinindustrin

För tillverkare av maskiner till andra industrier (än till teknikföretag) ökar orderingången såväl från hemma- som exportmarknaden. I båda fallen är det en ökning för första gången på sex kvartal. Tillverkare av kraftalstrande och s.k. allmänna maskiner (två stora huvudbranscher) rapporterar samtidigt fortsatt minskad orderingång från export, även om inte lika omfattande som under första kvartalet.

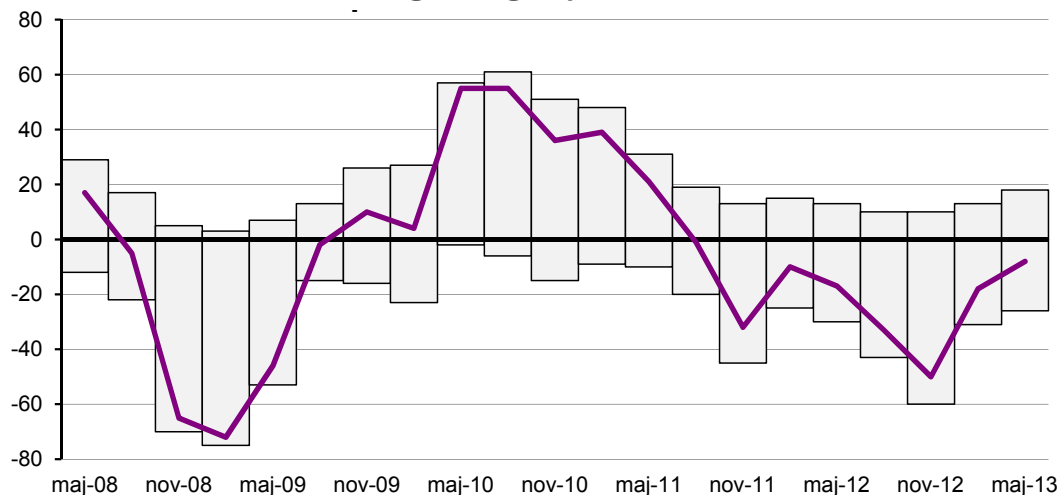
Helt i linje med att orderingången för maskinindustrin sammantaget är närmast oförändrad rapporterar också företagen sammantaget fortsatt missnöje med storleken på orderstocken. Endast vart tjugonde företag anser orderstocken som större än normalt.

Maskinindustrins orderingång faller inte längre på export...



Andel maskinföretag (viktat med storleken på exportförsäljningen) som anger att orderingången från exportmarknaden det senaste kvartalet ökat (+) respektive minskat (-) jämfört med föregående kvartal. Kurvan visar skillnaden netto (ökat - minskat). Källa: Teknikföretagens kvartalsvisa konjunkturbarometer.

...och minskar i mindre omfattning än tidigare på hemmamarknaden



Andel maskinföretag (viktat med storleken på hemmamarknadsförsäljningen) som anger att orderingången från hemmamarknaden ökat (+) respektive minskat (-) det senaste kvartalet jämfört med föregående kvartal. Kurvan visar skillnaden netto (ökat - minskat). Källa: Teknikföretagens kvartalsvisa konjunkturbarometer.

Orderingången för **leverantörer till maskinindustrin** ökar något från hemmamarknaden men fortsätter minska på export. Här är förändringarna jämfört med för maskinindustrin omvänd. Vi kan notera att ett mer oförändrat orderläge sammantaget gäller för såväl maskinindustrin som för deras leverantörer i Sverige.

Orderingången från hemmamarknaden ökar för drygt 40 procent av företagen mot knappt en fjärdedel föregående kvartal. Samtidigt är andelen företag med minskade hemmaorder oförändrat hög då fortfarande närmare 30 procent av företagen har minskade hemmaorder. Ökningen från hemmamarknaden är därför mer begränsad.

Den svaga internationella investeringskonjunkturen kvarstår och fortsätter påverka leverantörer till maskinindustri negativt. Exportorder har minskat med ett undantag för åttonde kvartalet i rad. Takten nedåt är nu inte lika omfattande som under de närmast tre föregående kvartalen.

Orderstocken uppfattas överlag av maskinindustrins leverantörer som allt för liten. Bilden av orderstockarna är dock inte fullt lika negativ som under första kvartalet i år.

” **Hemmaefterfrågan lite bättre, exporten fortsätter minska för leverantörer till maskinindustrin**

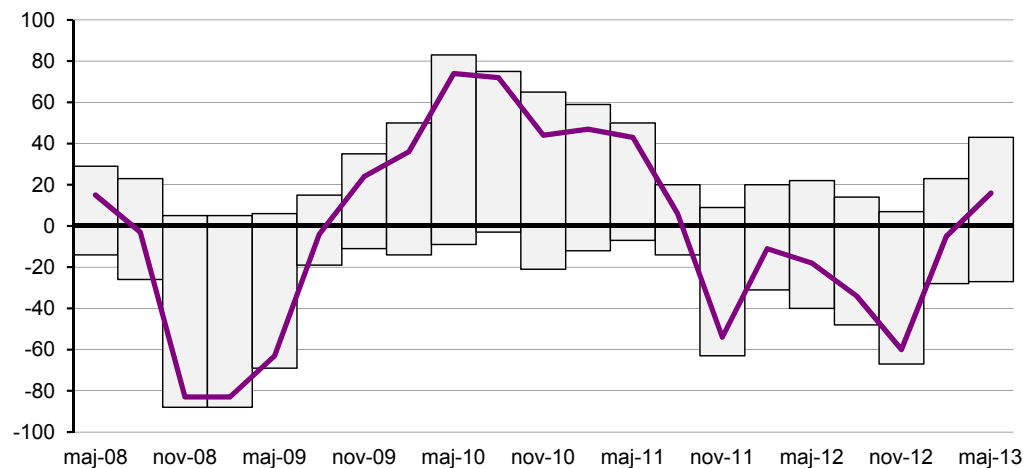
kvartal. Samtidigt är andelen företag med minskade hemmaorder oförändrat hög då fortfarande närmare 30 procent

Exportorder för leverantörer till maskinindustrin fortsätter minska...



Andel företag som levererar till maskinindustrin (viktat med storleken på exportförsäljningen) som anger att orderingången från exportmarknaden det senaste kvartalet ökat (+) respektive minskat (-) jämfört med föregående kvartal. Kurvan visar skillnaden netto (ökat - minskat). Källa: Teknikföretagens kvartalsvisa konjunkturbarometer.

...men ordervolymen ökar på hemmamarknaden



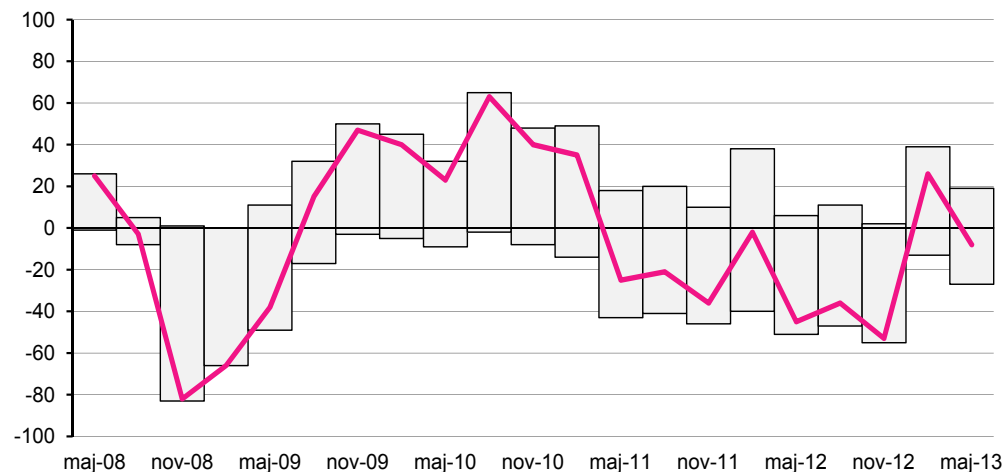
Andel företag som levererar till maskinindustrin (viktat med storleken på hemmamarknadsförsäljningen) som anger att orderingången från hemmamarknaden det senaste kvartalet ökat (+) respektive minskat (-) jämfört med föregående kvartal. Kurvan visar skillnaden netto (ökat - minskat). Källa: Teknikföretagens kvartalsvisa konjunkturbarometer.

Den sammantaget måttliga ökningen i ordergång för **leverantörer till tele- och elektroindustri** har fortsatt under andra kvartalet. Uppgången från exportmarknaden under första kvartalet har däremot förbytts till en mindre tillbakagång. Å andra sidan har efterfrågan från hemmamarknaden nu stärkts mer påtagligt och hemmarorder ökar för första gången sedan första kvartalet i fjol. Då ungefär lika stora delar här säljs på export som här hemma är orderutvecklingen sammantaget i samma storleksordning som tidigare i år. Missnöjet med storleken på orderstocken är fortfarande stort och knappt 60 procent anser orderstocken som liten.

” Sammantaget något positivt för underleverantörer till tele- och elektroindustri

Orderingången för **instrumentindustrin** fortsätter att minska. Nedgången sker därtill i högre omfattning än tidigare. Exporten dominerar stort och här rapporteras nu den sämsta orderingången sedan andra kvartalet i fjol. Efterfrågan från hemmamarknaden är däremot kvar på samma nivå som under början av året. Det redan tidigare mycket positiva omdömet om orderstocken som tillverkare av **elmaskiner** och elapparater rapporterat kvarstår. Hela 70 procent anser här orderstocken som större än normalt. Exportorderingen rapporteras som oförändrad för nio av tio företag. Men samtidigt rapporteras en svagare efterfrågan från hemmamarknaden och orderingången minskar här efter en marginell ökning under första kvartalet i år.

Exportorder faller tillbaka för leverantörer till tele- och elektroindustri



Andel leverantörer till tele-och elektroindustrin (viktat med storleken på exportförsäljningen) som anger att orderingången från exportmarknaden ökat (+) respektive minskat (-) det senaste kvartalet jämfört med föregående kvartal. Kurvan visar skillnaden netto (ökat - minskat). Källa: Teknikföretagens kvartalsvisa konjunkturbarometer.

Instrumentindustrin visar allt färre exportorder



Andel instrumentföretag (viktat med storleken på exportförsäljningen) som anger att orderingången från exportmarknaden ökat (+) respektive minskat (-) det senaste kvartalet jämfört med föregående kvartal. Kurvan visar skillnaden netto (ökat - minskat). Källa: Teknikföretagens kvartalsvisa konjunkturbarometer.

Den totala orderingen för **metallvaruindustrin** minskar sammantaget även under andra kvartalet i år. Nedgången är samtidigt inte lika omfattande som tidigare.

Det är framför allt en i det närmaste oförändrad ordergång från hemmamarknaden som bidrar till att nedgången under andra kvartalet sammantaget inte är lika omfattande som tidigare. Närmare en tredjedel av företagen rapporterar ökade hemmaorder vilket är den högsta siffran sedan andra kvartalet 2011. Samtidigt anser betydligt färre företag än tidigare att orderingen från hemmamarknaden minskat.

Exportorder fortsätter däremot att minska. Nedgången på export är samtidigt inte lika stor som under slutet av fjolåret och i början av året.

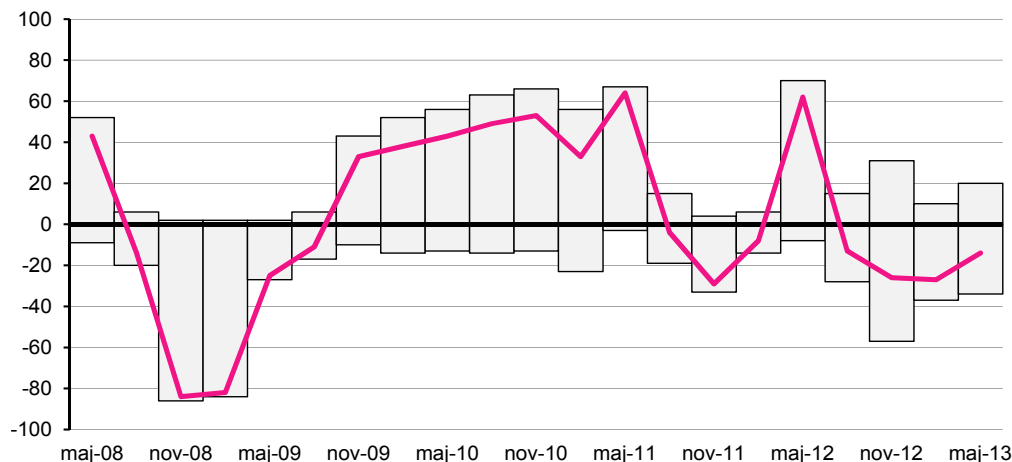
” Exportorder fortsätter minska men hemmaorder oförändrade i metallvaruindustrin

Renodlade metallbearbetande företag,

de som främst utför fräsning, borrar, omformning, ytbehandling m.m., rapporterar däremot en omfattande ökning i orderingen såväl från export- som från hemmamarknad. Sammantaget ökar orderingen för dessa företag första gången på ett år.

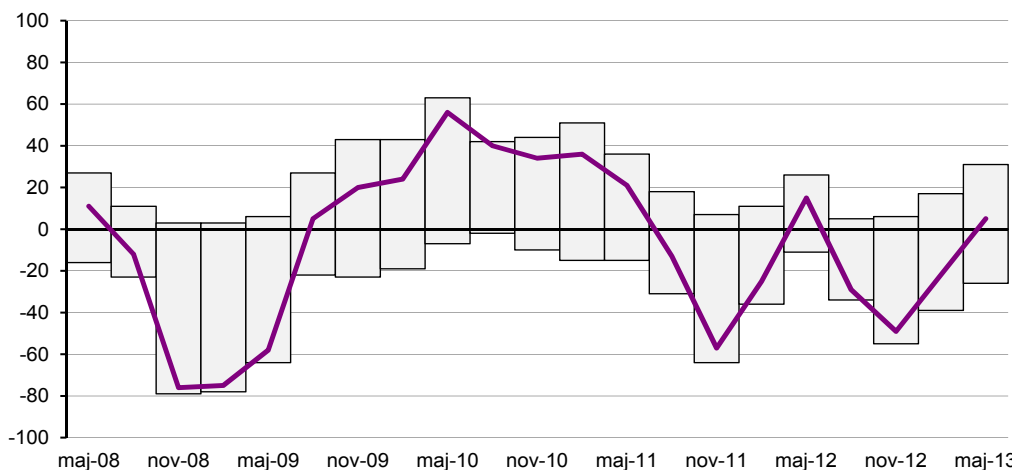
För metallvaruindustrin sammantaget återspeglas en fortsatt låg efterfrågan i företagens syn på sina orderstockar. Hälften av företagen anser orderstocken som liten, jämfört med vart fjärde företag under första kvartalet. Färdigvarulagren visar små förändringar och tre av fyra företag anser dem som normala.

Exportorder för metallvaruföretag fortsätter minska...



Andel metallvaruföretag (viktat med storleken på exportförsäljningen) som anger att orderingen från exportmarknaden ökat (+) respektive minskat (-) det senaste kvartalet jämfört med föregående kvartal. Kurvan visar skillnaden netto (ökat - minskat). Källa: Teknikföretagens kvartalsvisa konjunkturbarometer.

...men minskar inte längre på hemmamarknaden



Andel metallvaruföretag (viktat med storleken på hemmamarknadstförsäljningen) som anger att orderingen från hemmamarknaden ökat (+) respektive minskat (-) det senaste kvartalet jämfört med föregående kvartal. Kurvan visar skillnaden netto (ökat - minskat). Källa: Teknikföretagens kvartalsvisa konjunkturbarometer.

Efterfrågan fortsätter minska för **leverantörer till bygg- och anläggningsindustrin**. För åttonde kvartalet i rad minskar orderingen från hemmamarknaden och minskningen är lika omfattande som under första kvartalet i år. Färre än vart tionde företag rapporterar ökade hemmaorder samtidigt som drygt vart tredje företag rapporterar en fortsatt minskning.

” Orderingen för leverantörer till byggindustrin fortsätter minska

Företagen redovisar därtill en närmast oförändrad ordernivå på exportmarknaden. Här är utfallet till och med något sämre än under första kvartalet i år. Marginella två procent av företagen redovisar ökade exportorder vilket är en försämring från första kvartalet då närmare vart tionde företag hade en ökad ordergång från exportmarknaden. Hela 88 procent av företagen rapporterar att ordervolymen är oförändrad.

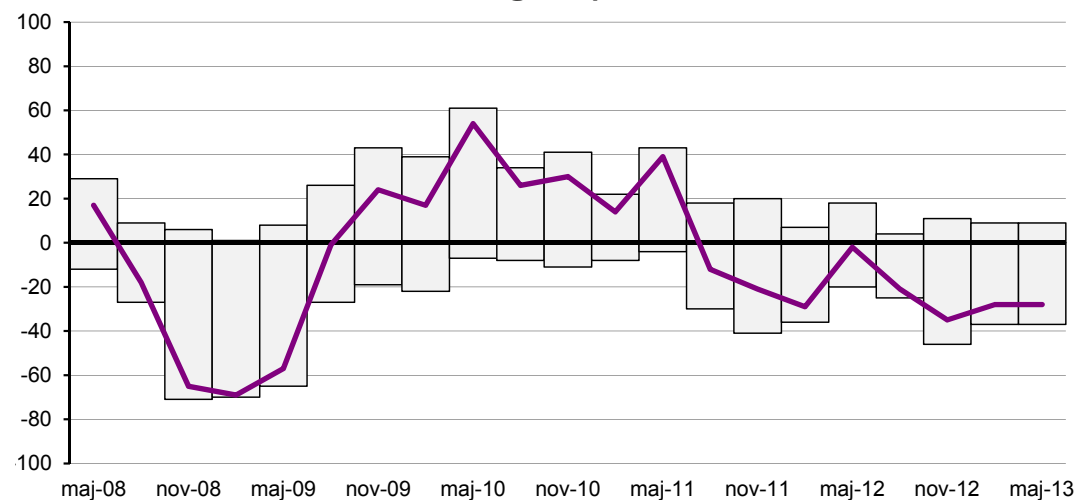
Utfallet i orderstocken har som en följd av den svaga orderingen försämrats ytterligare. Allt färre företag anser stocken som stor samtidigt som något fler än tidigare anser den som mindre än normalt. Färdigvarulagren visar små förändringar och betraktas som normala av nio av tio företag.

Exportorder för leverantörer till bygg- och anläggningsindustri minskar marginellt...



Andel leverantörer till byggindustrin (viktat med storleken på exportförsäljningen) som anger att orderingen från exportmarknaden ökat (+) respektive minskat (-) det senaste kvartalet jämfört med föregående kvartal. Kurvan visar skillnaden netto (ökat - minskat).
Källa: Teknikföretagens kvartalsvisa konjunkturbarometer.

... men fortsätter minska i oförändrat hög takt på hemmamarknaden



Andel leverantörer till byggindustrin (viktat med storleken på hemmamarknadsförsäljningen) som anger att orderingen från hemmamarknaden ökat (+) respektive minskat (-) det senaste kvartalet jämfört med föregående kvartal. Kurvan visar skillnaden netto (ökat - minskat).
Källa: Teknikföretagens kvartalsvisa konjunkturbarometer.

PERSONALLÄGET: EFTERFRÅGAN ÖKAR MARGINELLT

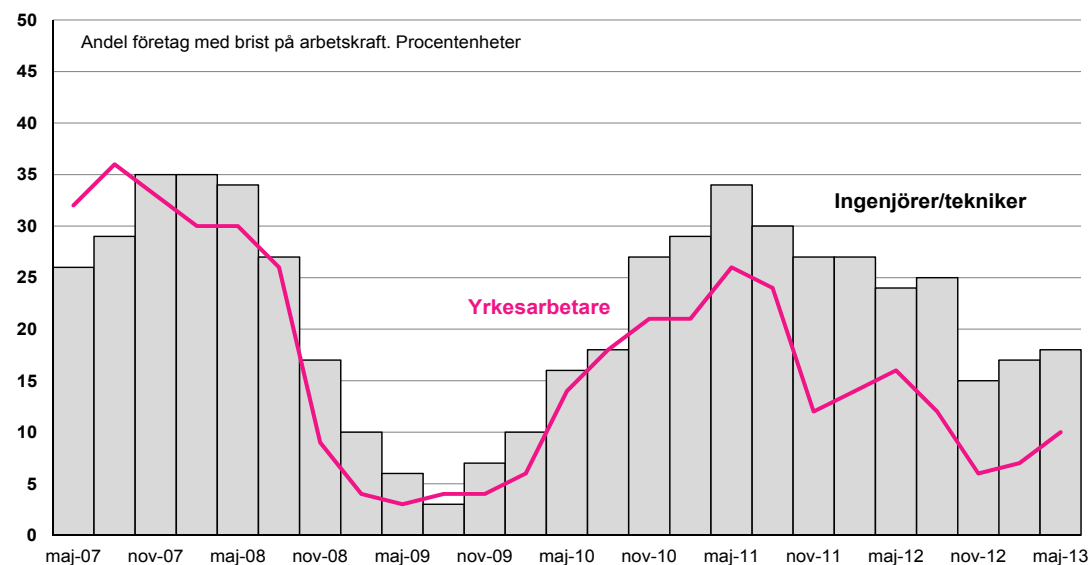
Ökad ordergång och förbättrat kapacitetsutnyttjande ökar även efterfrågan på **yrkesarbetare** något. Nivån är samtidigt kvar på en historiskt låg nivå. Totalt rapporterar nio procent av företagen brist på yrkesarbetare mot sju procent under första kvartalet.

Det är framför allt leverantörer till tele- och elektroindustrin som rapporterar en ökad brist, men också här från en mycket låg nivå. Samtidigt ökar också bristen i mer arbetskraftsintensiv industri som metallvaruindustri och för leverantörer till maskinindustrin. Den relativt omfattande ökningen i ordergång för leverantörer till bilindustri har också medfört en ökad brist på yrkesarbetare, även här från en låg nivå.

I instrumentindustrin faller däremot ett redan lågt arbetskrävsbehov tillbaka och under andra kvartalet är det inget företag som rapporterat brist på yrkesarbetare. I transportmedelsindustrin är bristen i det närmaste oförändrat mycket låg.

Även bristen på **ingenjörer** ökar men i ringa omfattning och omfattar 18 procent av företagen jämfört med 17 procent under första kvartalet. Även här är det främst leverantörer till bilindustri som rapporterar ett ökat behov tillsammans med leverantörer till maskinindustrin. Från låg nivå stiger också efterfrågan på ingenjörer i transportmedelsindustrin. Bristen på ingenjörer minskar däremot för metallvaru- och instrumentindustrin.

Brist på arbetskraft. Teknikföretag Sverige



Källa: Teknikföretagens konjunkturbarometer

Andel företag med brist på yrkesarbetare och tekniker/ingenjörer

	Metallvaruföretag	Maskinindustri	Lev. till maskinindustri	Elmaskiner	Lev. till tele- och elektroindustri	Instrumentindustri	Bil- och transportmedel	Lev. till bilindustri	Teknikföretag totalt
Yrkesarbetare									
nov-12	7	8	7	6	7	0	0	1	6
feb-13	7	6	5	6	2	4	7	6	7
maj-13	13	9	11	12	11	0	6	12	9
Tekniker/Ingenjörer									
nov-12	14	18	10	23	24	14	9	9	15
feb-13	13	23	14	18	23	17	6	10	17
maj-13	12	23	23	24	21	15	13	20	18

Aktuellt från Teknikföretagen

Teknikföretagens Konjunkturbarometer

ISSN 1403-9559

Utges i mars, juni, september och december

Teknikföretagen

Box 5510

114 85 Stockholm

Telefon 08-782 08 00

Fax 08-782 09 00

www.teknikforetagen.se



Teknikföretagen

Anders Rune

Telefon 08-782 08 36

anders.rune@teknikforetagen.se

Bengt Lindqvist

Telefon 08-782 08 34

bengt.lindqvist@teknikforetagen.se

Beställning av tryckt exemplar;

www.teknikforetagen.se

B

PORTO
BETALT
SVERIGE

KAPACITETSUTNYTTJANDET FÖRBÄTTRAS

Totalt rapporterar 29 procent av företag fullt kapacitetsutnyttjande under andra kvartalet jämfört med 24 procent under föregående kvartal. Därmed ökar utnyttjande i lite högre takt än tidigare. Siffrorna för andra kvartalet visar också att utnyttjandegraden överlag är påfallande lågt. Andelen företag med fullt utnyttjande under andra och tredje kvartalet i fjol uppgick till 35 procent av företagen, en nivå som historiskt varit mer normala för en lågkonjunktur

Särskilt stor uppgång rapporterar instrumentindustrin följt av leverantörer till tele- och elektroindustri samt transportmedelsindustrin. Även övriga grupper av leverantörer rapporterar ett ökat utnyttjande. Metallvaru- och maskinindustrin redovisar även de ett högre utnyttjande, men här är inte ökningen fullt lika hög som i transportmedelsindustrin.

Ökningen i kapacitetsutnyttjandet är sammantaget tydligt då utnyttjandet bara minskat för tillverkare av elmaskiner och elapparater.

Andel företag med fullt kapacitetsutnyttjande

	maj-13	feb-13
Metallvaruföretag	24	19
Leverantörer till bygg- och anläggning	19	15
Maskinindustri	30	27
Leverantörer till maskinindustri	27	20
Elmaskiner	24	26
Leverantörer till tele- och elektro	36	23
Instrumentindustri	52	33
Bil- och transportmedelsindustri	28	18
Leverantörer till bilindustri	21	16
Totalt teknikföretag	29	24