



## Fortsatt lågkonjunktur

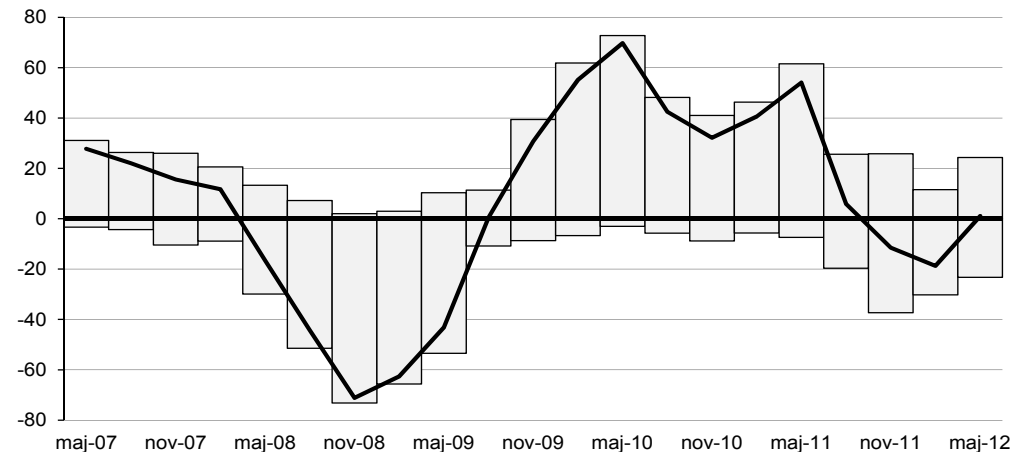
Ordervolymer fortsätter att minska under andra kvartalet för leverantörer, men är på en mer oförändrad nivå för teknikföretag sammantaget. Skillnaderna i orderutveckling mellan olika branscher och grupper av leverantörer har ökat. Att lågkonjunkturen kvarstår framgår även av en fortsatt begränsad brist på personal och av att kapacitetsutnyttjandet endast förbättrats i mindre grad.

” Ordervolymer oförändrad sammantaget, men minskar för leverantörer

En av få positiva överraskningar är att metallvaruföretagens ordervolymer ökar. På export ökar också orderingen för bil- och transportmedelsindustrin.

Mer negativt är att investeringsberoende branscher som maskinindustrin och också leverantörer till byggindustrin har minskade order på bred front. Till de mer negativa nyheterna under andra kvartalet hör också att ordervolymer för bl.a. leverantörer till tele- och elektroindustrin minskar kraftigt. Leverantörsföretagen har sammantaget också en fortsatt mer negativ orderutveckling än teknikföretag i allmänhet, vilket stärker bilden av att lågkonjunkturen för företagen i Sverige fortsätter.

Oförändrad ordervolymer sammantaget



Andel teknikföretag (viktat med storlek på försäljningen) som anger att orderingen det senaste kvartalet ökat (+) respektive minskat (-) jämfört med föregående kvartal. Kurvan visar skillnaden netto (ökat - minskat). Källa: Teknikföretagens konjunkturbarometer

## ORDERLÄGET

		Sverige ↗ - ↘ =				Export ↗ - ↘ =				
Metallvaruföretag										
feb-11	34%	11	53	36	-25	66%	6	80	14	-8
<b>maj-12</b>		<b>26</b>	<b>63</b>	<b>11</b>	<b>15</b>		<b>70</b>	<b>22</b>	<b>8</b>	<b>62</b>
Maskinindustri										
feb-11	19%	15	60	25	-10	81%	13	68	19	-6
<b>maj-12</b>		<b>13</b>	<b>57</b>	<b>30</b>	<b>-17</b>		<b>7</b>	<b>50</b>	<b>43</b>	<b>-36</b>
Leverantörer till maskinindustri										
feb-11	34%	20	49	31	-11	66%	5	59	36	-31
<b>maj-12</b>		<b>22</b>	<b>38</b>	<b>40</b>	<b>-18</b>		<b>34</b>	<b>49</b>	<b>17</b>	<b>17</b>
Leverantörer till tele- och elektroindustri										
feb-11	53%	43	34	23	20	47%	38	22	40	-2
<b>maj-12</b>		<b>11</b>	<b>52</b>	<b>37</b>	<b>-26</b>		<b>6</b>	<b>43</b>	<b>51</b>	<b>-45</b>
Instrumentindustri										
feb-11	13%	11	85	4	7	87%	21	51	28	-7
<b>maj-12</b>		<b>29</b>	<b>68</b>	<b>3</b>	<b>26</b>		<b>3</b>	<b>50</b>	<b>47</b>	<b>-44</b>
Bil- och transportmedelsindustri										
feb-11	19%	9	39	52	-43	81%	2	52	46	-44
<b>maj-12</b>		<b>20</b>	<b>42</b>	<b>38</b>	<b>-18</b>		<b>38</b>	<b>53</b>	<b>9</b>	<b>29</b>
Leverantörer till bilindustri										
feb-11	49%	10	40	50	-40	51%	13	46	41	-28
<b>maj-12</b>		<b>21</b>	<b>40</b>	<b>39</b>	<b>-18</b>		<b>11</b>	<b>48</b>	<b>41</b>	<b>-30</b>
Leverantörer till bygg och anläggning										
feb-11	39%	7	57	36	-29	61%	2	90	8	-6
<b>maj-12</b>		<b>18</b>	<b>62</b>	<b>20</b>	<b>-2</b>		<b>5</b>	<b>38</b>	<b>57</b>	<b>-52</b>

		Sverige ↗ - ↘ =				Export ↗ - ↘ =				
0-74 anställda										
feb-11	53%	19	51	30	-11	47%	15	52	33	-18
<b>maj-12</b>		<b>20</b>	<b>51</b>	<b>29</b>	<b>-9</b>		<b>26</b>	<b>46</b>	<b>28</b>	<b>-2</b>
75-150 anställda										
feb-11	52%	22	56	22	0	48%	18	63	19	-1
<b>maj-12</b>		<b>33</b>	<b>45</b>	<b>22</b>	<b>11</b>		<b>29</b>	<b>46</b>	<b>25</b>	<b>4</b>
151-500 anställda										
feb-11	39%	22	44	34	-12	61%	25	48	27	-2
<b>maj-12</b>		<b>21</b>	<b>64</b>	<b>15</b>	<b>6</b>		<b>20</b>	<b>41</b>	<b>39</b>	<b>-19</b>
501- anställda										
feb-11	22%	20	47	33	-13	78%	6	63	31	-25
<b>maj-12</b>		<b>12</b>	<b>51</b>	<b>37</b>	<b>-25</b>		<b>27</b>	<b>53</b>	<b>20</b>	<b>7</b>

### Teknikföretag totalt

feb-11	22%	20	49	31	-11	78%	9	61	30	-21
<b>maj-12</b>		<b>18</b>	<b>54</b>	<b>28</b>	<b>-10</b>		<b>26</b>	<b>52</b>	<b>22</b>	<b>4</b>

### Teknikföretag leverantörer totalt

feb-11	44%	14	45	41	-27	56%	9	59	32	-23
<b>maj-12</b>		<b>19</b>	<b>47</b>	<b>34</b>	<b>-15</b>		<b>14</b>	<b>39</b>	<b>47</b>	<b>-33</b>

## ORDERINGÅNGEN TEKNIKFÖRETAG

Teknikföretagens konjunkturbarometer visar sammantaget på en närmast oförändrad ordervolym under årets andra kvartal. Det är här främst stora företag inom metallvaru- och transportmedelsindustrin som rapporterar en ökad ordergång, medan tillverkare av investeringsvaror, instrumentindustri och underleverantörer rapporterar en sämre ordergång.

Maskinindustrin redovisar den sämsta ordergången sedan våren 2009. Här minskar särskilt exportorder-

”Ordergången visar stora skillnader mellan olika branscher och leverantörer

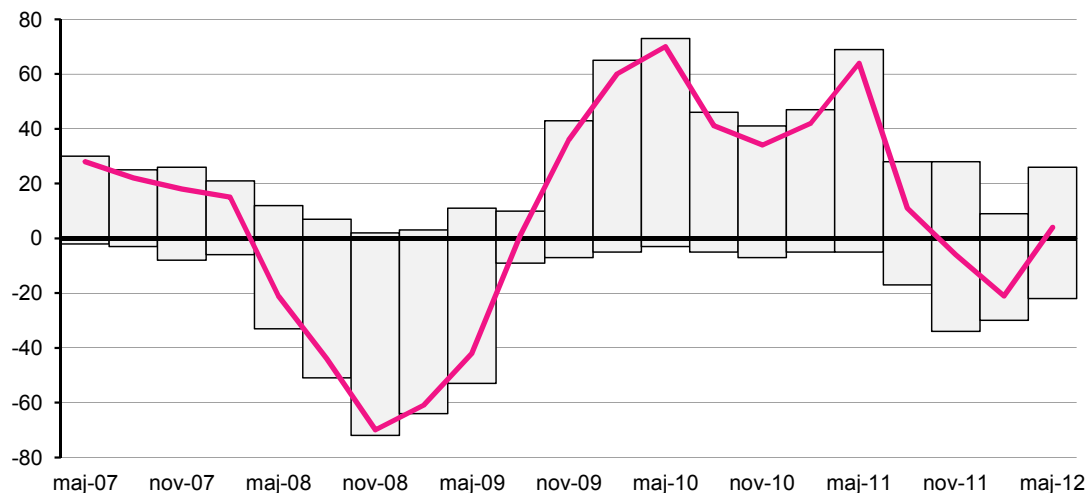
volymer för tillverkare av industrimaskiner. Som en konsekvens av minskad ordergång anser fler maskinföretag, eller knappt 40 procent, att orderstocken är mindre än vad som är normalt. Att de

mer investeringsberoende företagen mer än andra påverkas negativt av den finansiella oron och osäkerheten som råder är inte oväntat.

Även tillverkare av elmaskiner rapporterar en minskad ordergång om än i mer begränsad omfattning.

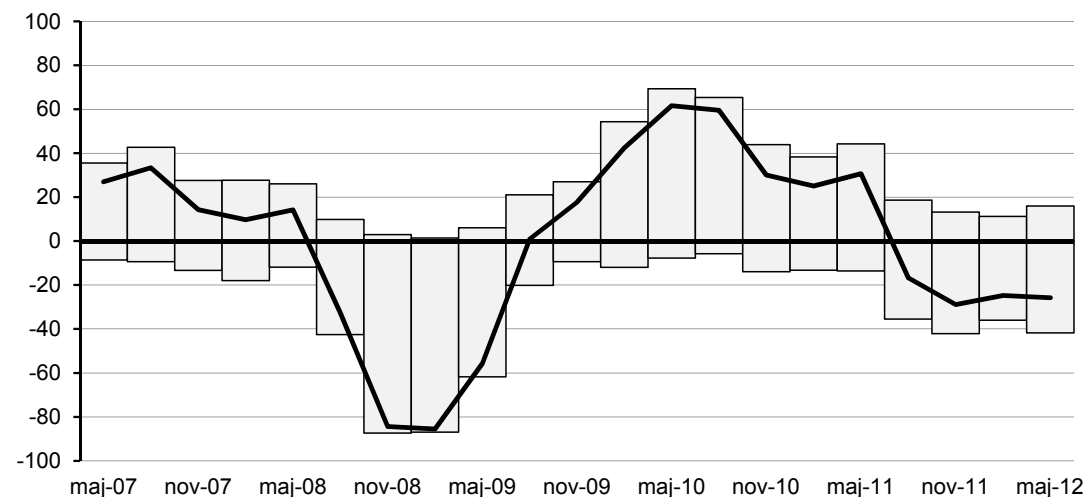
Ordergången för **leverantörer** visar som tidigare under nedgången sammantaget en mer negativ orderutveckling än för teknikföretag totalt. Skillnaderna mellan olika branscher är samtidigt stor. Leverantörer till maskinindustrin rapporterar svagt ökande exportorder, medan internationell efterfrågan nu försämrats i hög omfattning för leverantörer till tele-och elektroindustrin.

### Exportorder för teknikföretag ökar marginellt...



Andel teknikföretag (viktat med storleken på exportförsäljningen) som anger att ordergången på export det senaste kvartalet ökat (+) respektive minskat (-). Kurvan visar skillnaden netto (ökat - minskat). Källa: Teknikföretagens kvartalsvisa konjunkturbarometer.

### ...men nedåt i oförändrad takt för underleverantörer sammantaget



Andel leverantörer (viktat med storleken på försäljningen) som anger att ordergången det senaste kvartalet ökat (+) respektive minskat (-). Kurvan visar skillnaden netto (ökat-minskat). Källa: Teknikföretagens kvartalsvisa konjunkturbarometer

## ORDERINGÅNGEN I DELBRANSCHER

Orderingången för **transportmedelsindustrin** förbättras mellan första och andra kvartalet i år. Det är ökade exportorder som bidrar till att order sammantaget ökar.

Efterfrågan från hemmamarknaden är fortsatt låg. Här minskar orderingången för fjärde kvartalet i rad. Nedgången är nu inte lika omfattande som under det första kvartalet i år.

” Orderingången förbättras sammantaget. Detta tack vare ökade exportorder

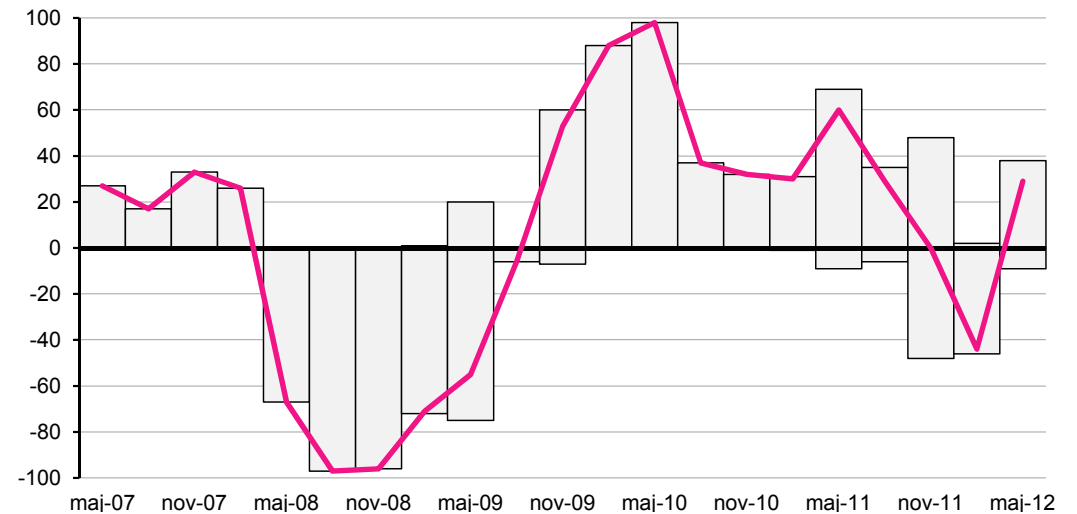
Det ska understrykas att små- och medelstora

företag inom transportmedelsindustrin inte är fullt lika positiva om orderingången som de stora företagen. Detta vare sig på hemma- eller exportmarknaden.

Trots att orderingången sammantaget har förbättrats är efterfrågan fortfarande låg. Detta framgår av att många av företagen anser att orderstocken är mindre än normalt. För ett år sedan ansåg hälften av företagen att orderstocken var större än normalt.

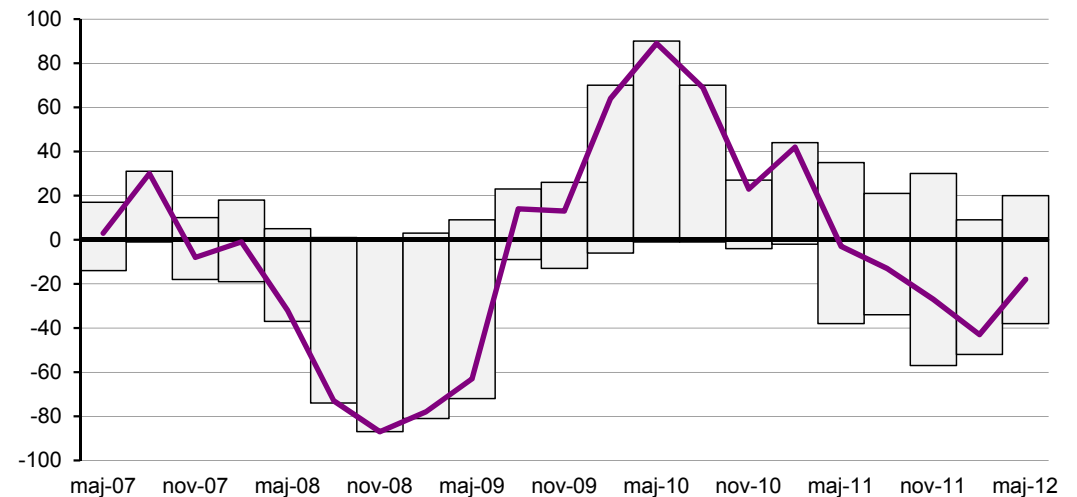
Inga direkta förändringar rapporteras rörande färdigvarulager jämfört med första kvartalet. Två tredjedelar av företagen anser här lagren som normala.

### Exportorder i transportmedelsindustrin ökar...



Andel bil- och övriga transportmedelsföretag (viktat med storleken på exportförsäljningen) som anger att orderingången på export det senaste kvartalet ökat (+) respektive minskat (-). Kurvan visar skillnaden netto (ökat - minskat). Källa: Teknikföretagens kvartalsvisa konjunkturbarometer.

### ...men orderingången minskar fortfarande från hemmamarknaden



Andel bil- och övriga transportmedelsföretag (viktat med storleken på hemmaförsäljningen) som anger att orderingången på hemmamarknaden det senaste kvartalet ökat (+) respektive minskat (-). Kurvan visar skillnaden netto (ökat - minskat). Källa: Teknikföretagens kvartalsvisa konjunkturbarometer.

Efterfrågan för **leverantörer** till **bilindustri** är fortsatt låg och för tredje kvartalet i rad minskar orderingsgången sammantaget.

Positivt är att nedgångstakten inte tilltagit jämfört med tidigare.

Det är främst orderingsgången från hemmamarknaden som nu inte minskar i samma höga omfattning som tidigare. Här rapporterar något fler ökade hemmaorder samtidigt som färre företag än tidigare rapporterar minskade order. Sammantaget minskar dock orderingsgången från hemmamarknaden fortfarande.

” Orderingsgången på export försämras för leverantörer till bilindustri

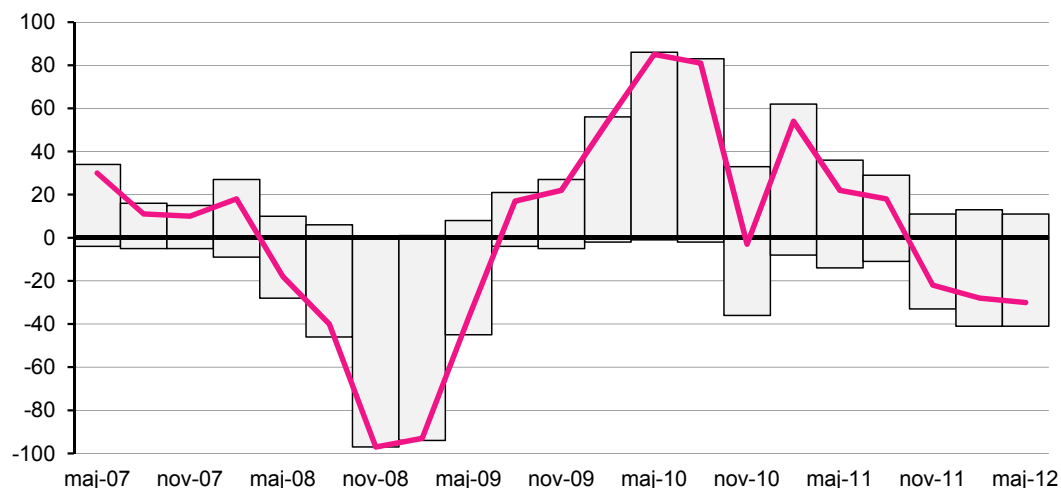
Exportmarknaden visar däremot på minskande ordervolymer i något högre

omfattning än tidigare. Eftersom hela två tredjedelar av leverantörernas export säljs till EU är den fortsatt minskande orderingsgången en återspeglning av den minskade bilförsäljningen och den efterföljande lägre produktionsnivån i bilindustrin inom Europa.

Orderstocken visar sammantaget endast mindre skillnader jämfört med första kvartalet i fjol. Positivt är att något färre anser orderstocken som mindre än normalt.

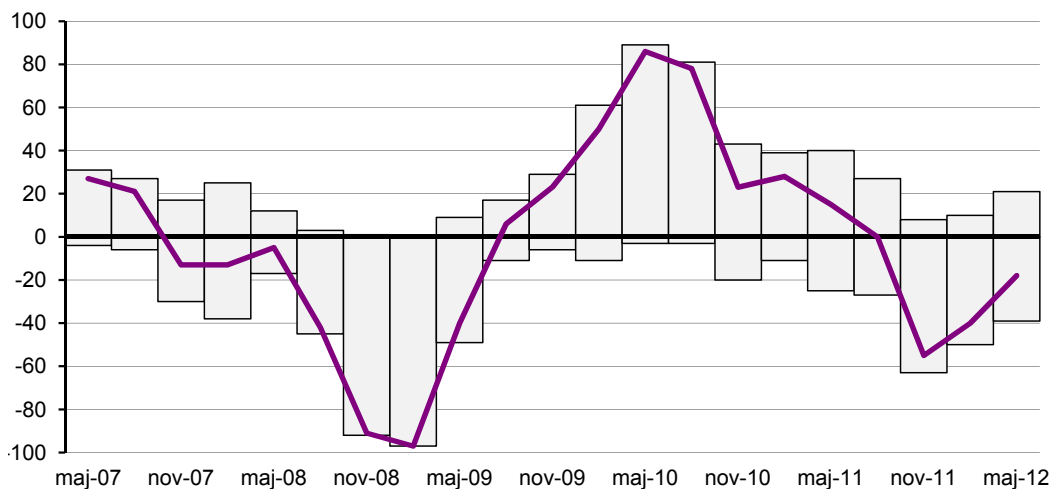
Jämför vi orderstocken med läget för ett år sedan är det däremot fortfarande en tydlig försämring.

### Exportorder fortsätter minska för bilindustrins leverantörer...



Andel billeverantörer (viktat med storleken på exportförsäljningen) som anger att orderingsgången på export det senaste kvartalet ökat (+) respektive minskat (-). Kurvan visar skillnaden netto (ökat-minskat). Källa: Teknikföretagens kvartalsvisa konjunkturbarometer.

### ...men minskar i allt mindre takt på hemmamarknaden



Andel billeverantörer (viktat med storlek på hemmamarknadsförsäljningen) som anger att order från hemmamarknaden det senaste kvartalet ökat (+) respektive minskat (-). Kurvan visar skillnaden netto (ökat-minskat). Källa: Teknikföretagens kvartalsvisa konjunkturbarometer.

Tillverkare av **elmaskiner** och elapparater rapporterar en minskad ordergång. Företagen har haft minskande exportorder fyra kvartal i rad, men nu senast i en begränsad omfattning. Ordergången från hemmamarknaden har däremot vänt nedåt efter en som det visat sig tillfällig ökning under första kvartalet i år. Det ska betonas att ordergången i denna bransch oftast är av projektkaraktär och därmed i hög grad oregelbunden.

Efterfrågan har försämrats i betydande omfattning för **leverantörer till tele- och elektroindustrin**. Ordergången är här den sämsta sedan våren 2009.

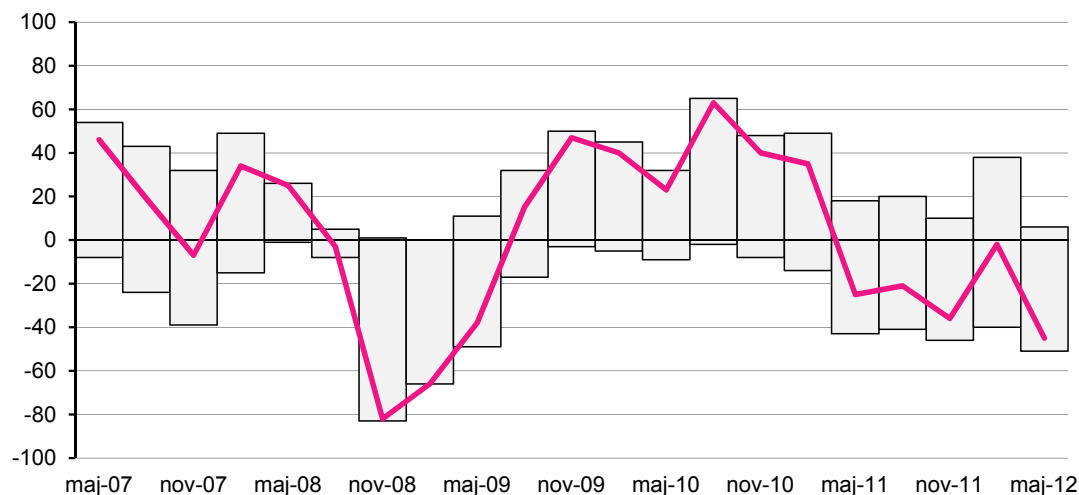
Det är främst den internationella efterfrågan som viker och

” **Nedåt över hela linjen för elmaskiner och instrument samt för leverantörer till tele-och elektroindustrin**

över hälften av företagen rapporterar minskade exportorder. Samtidigt har ordergången från hemmamarknaden vänt ned efter en mer begränsad ökning under första kvartalet. Leverantörsföretagen rapporterar ett orderstocken minskar samtidigt som färdigvarulagren vänt uppåt.

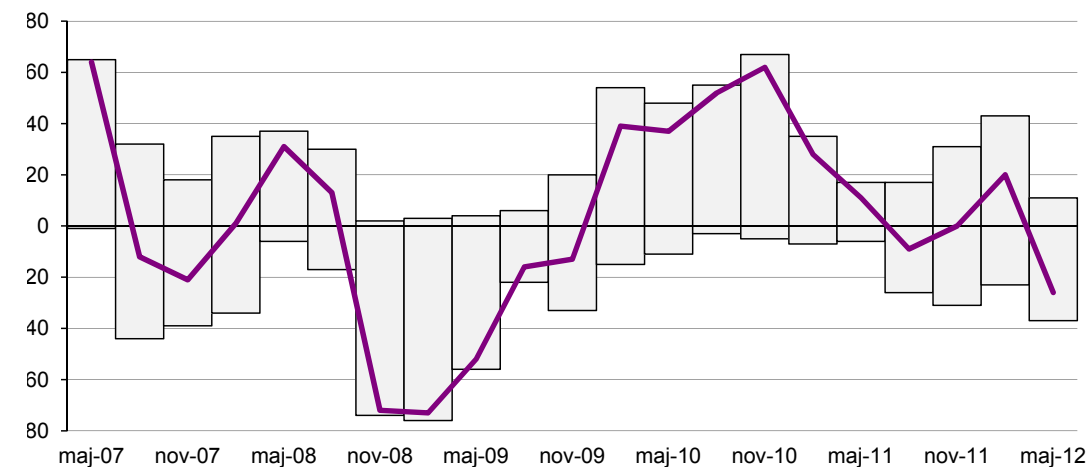
Ordergången på export för **instrumentindustrin** minskar för fjärde kvartalet i rad. Exporten för denna bransch dominerar stort och ordergången minskar här i den högsta omfattningen på tre år. Mer positivt är att hemmaorder däremot ökar, men detta får följaktligen liten påverkan på den totala ordergången. Orderstocken är klart mindre än första kvartalet.

### Exportordergången har vänt ned för leverantörer till tele- och elektroindustrin..



Andel leverantörer till tele- och elektroindustrin (viktat med storleken på exportförsäljningen) som anger att ordergången på export det senaste kvartalet ökat (+) respektive minskat (-). Kurvan visar skillnaden netto (ökat-minskat). Källa: Teknikföretagens kvartalsvisa konjunkturbarometer.

### ...och så även på hemmamarknaden



Andel leverantörer till tele- och elektroindustrin (viktat med storleken på hemmamarknadsförsäljningen) som anger att order från hemmamarknaden det senaste kvartalet ökat (+) respektive minskat (-). Kurvan visar skillnaden netto (ökat-minskat). Källa: Teknikföretagens kvartalsvisa konjunkturbarometer.

Orderingången för **maskinindustrin** minskar sammantaget för tredje kvartalet i rad och i klart större omfattning än under första kvartalet i år.

Det är främst den internationella efterfrågan som försämras. Över 40 procent av företagen rapporterar minskade exportorder att jämföra med bar sex procent som anger en ökning. Även efterfrågan från hemmamarknaden minskar och även här i högre takt än under första kvartalet.

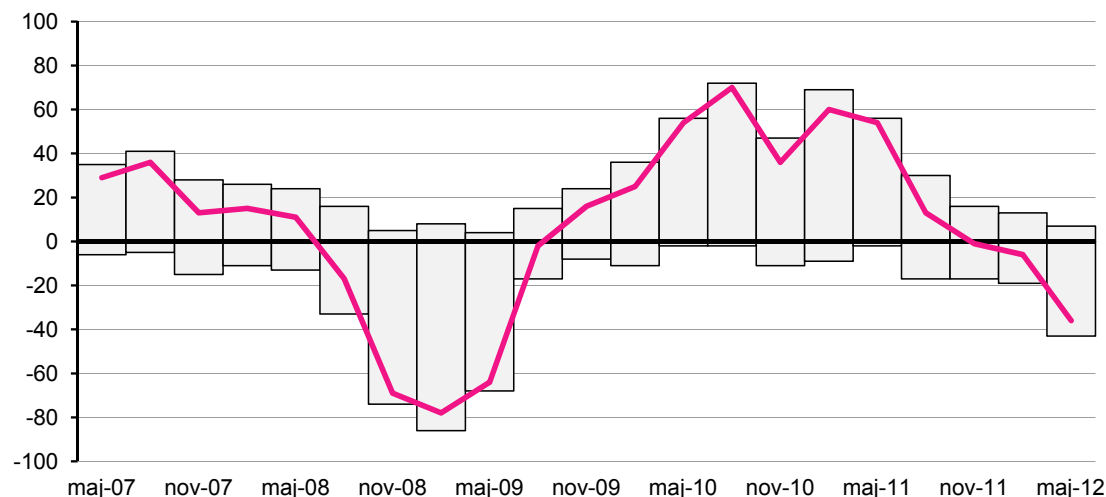
**” Tydlig försämring i efterfrågan för maskinindustrin på export och hemmamarknad**

Med tre kvartal av försämrad efterfrågan är också fler maskinföretag än tidigare är missnöjda med storleken på orderstocken.

Tillverkare av maskiner till andra tillverkande industrier (än till teknikföretag) minskade exportorder också de för tredje kvartalet i rad och i den största omfattningen alltsedan våren 2009. Därmed fortsätter trenden som inleddes för över ett år sedan med successivt sämre efterfrågan och återspeglar en fortsatt sämre investeringskonjunktur internationellt.

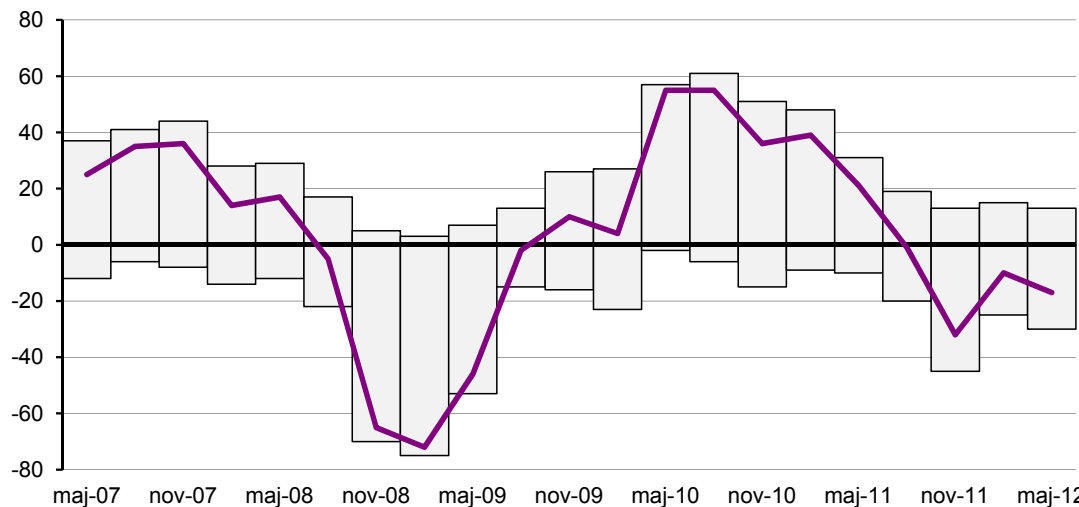
För övriga delbranscher i maskinindustrin är orderläget mindre alarmerande. Orderingången minskar sammantaget, men inte i samma höga omfattning som för industrimaskiner. Missnöjet med orderstocken har dock ökat.

### Maskinindustrins orderingång på export faller i ökad omfattning...



Andel maskinföretag (viktat med storleken på exportförsäljningen) som anger att orderingången på export det senaste kvartalet ökat (+) respektive minskat (-). Kurvan visar skillnaden netto (ökat - minskat). Källa: Teknikföretagens kvartalsvisa konjunkturbarometer.

### ...och minskar här hemma



Andel maskinföretag (viktat med storlek på hemmamarknadsförsäljningen) som anger att order från hemmamarknaden det senaste kvartalet ökat (+) respektive minskat (-). Kurvan visar skillnaden netto (ökat - minskat). Källa: Teknikföretagens kvartalsvisa konjunkturbarometer.

**Leverantörer till maskinindustrin** redovisar en minskad och något mer omfattande nedgång i order från hemmamarknaden jämfört med årets första kvartal. Positivt är att nedgången inte är lika djup som under sista kvartalet i fjol. Annars är nedgången mer i linje med maskinindustrin.

I kontrast till en försämrad efterfrågan på hemmamarknaden ökar däremot orderingen från exportmarknaden för leverantörer till maskinindustrin. Förbättringen är dock begränsad.

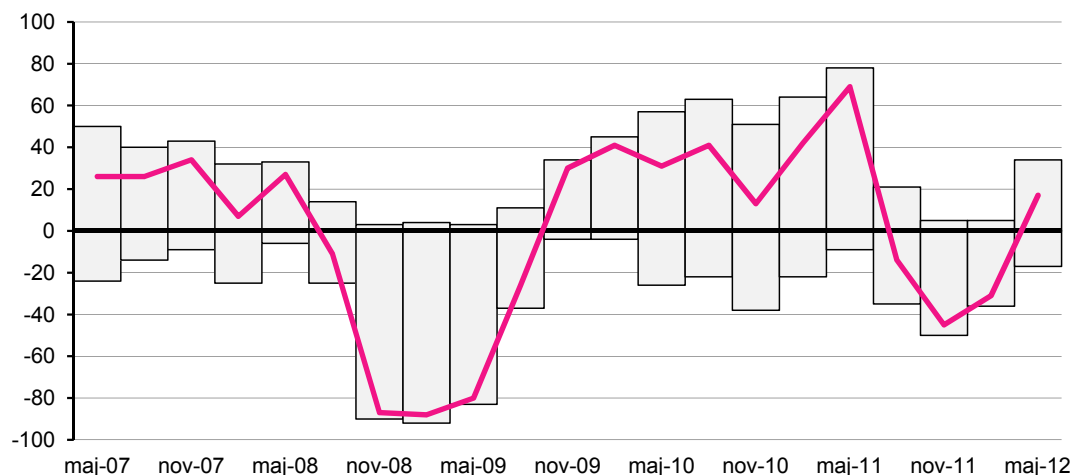
” Ökade exportorder, men låg orderstock indikerar ett fortsatt svagt konjunkturläge för maskinindustrins leverantörer

Den starkare orderingen på export innebär att orderingen sammantaget ökar om än i begränsad omfattning.

Oaktat den lite bättre orderingen visar orderstocken ändå på ett fortsatt svagt konjunkturläge. Under andra kvartalet i år ansåg endast sex procent orderstocken som större än normal, mot 12 procent sista kvartalet i år, för att inte jämföra med hela 53 procent för ett år sedan.

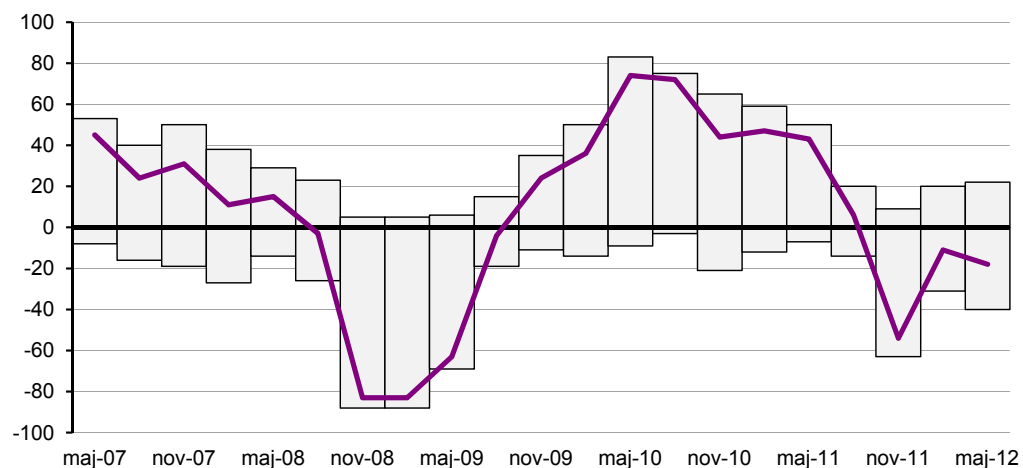
Positivt är att leverantörernas relativt stora färdigvarulager reducerats i betydande omfattning jämfört med första kvartalet i år.

### Fler exportorder för leverantörer till maskinindustrin...



Andel företag som levererar till maskinindustrin (viktat med storleken på exportförsäljningen) som anger att orderingen på export det senaste kvartalet ökat (+) respektive minskat (-). Kurvan visar skillnaden netto (ökat - minskat). Källa: Teknikföretagens kvartalsvisa konjunkturbarometer.

### ...men fortsatt nedgång på hemmamarknaden



Andel företag som levererar till maskinindustrin (viktat med storlek på hemmamarknadsförsäljningen) som anger att order från hemmamarknaden det senaste kvartalet ökat respektive minskat (-). Kurvan visar skillnaden netto (ökat - minskat). Källa: Teknikföretagens kvartalsvisa konjunkturbarometer.



Efterfrågan för **metallvaruindustrin** har fortsatt att förbättras. Efter flera kvartal av minskad ordergång ökar ordergången såväl från hemma- som exportmarknad. På hemmamarknaden är tillväxten ännu så länge begränsad. Små- och medelstora metallvaruföretag är därtill inte fullt lika positiva som de större företagen.

Från exportmarknaden redovisar metallvaruföretagen en omfattande ökning i ordergången. Även här är genomslaget högt från de stora företagen.

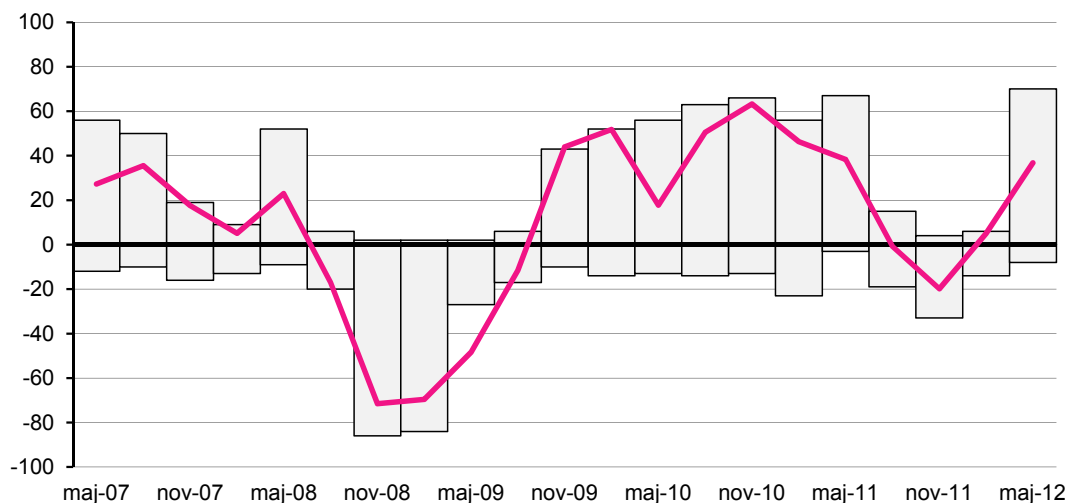
För metallvaruindustrin har den ökade ordergången inneburit att också orderstockens storlek bedöms ha förbättrats.

” Ökad ordergång och lite större orderstockar sammantaget i metallvaruindustrin

Renodlade metallbearbetande företag, som utför fräsning, borrar, bockning, ytbehandling m.m., rapporterar dock en

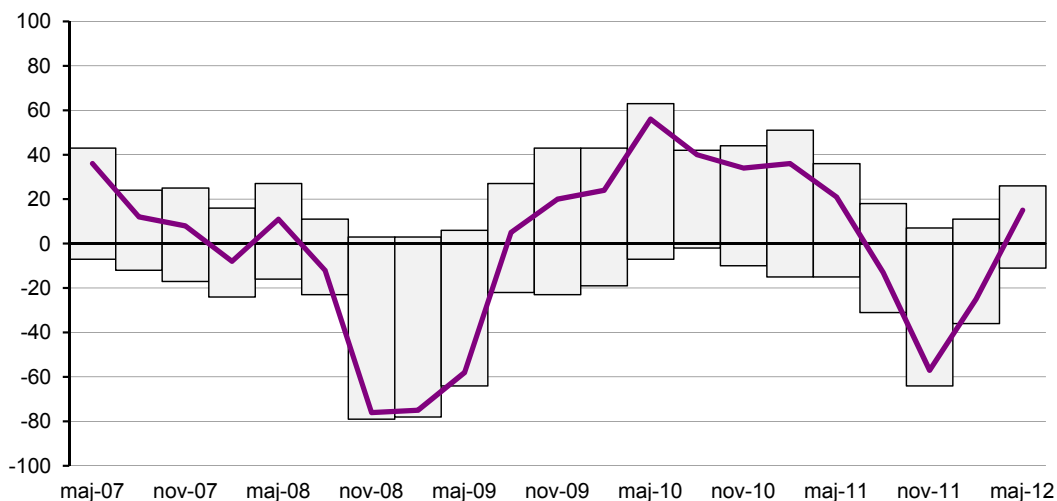
fortsatt minskad hemma efterfrågan. Nedgången är dock inte lika omfattande som under första kvartalet. Positivt är att exportorder ökar även här, om än i ringa omfattning. Då hemma försäljningen dominerar är efterfrågan sammantaget fortsatt lägre än normalt.

### Exportorder för metallvaruföretag ökar rejält...



Andel metallvaruföretag (viktat med storleken på exportförsäljningen) som anger att ordergången på export det senaste kvartalet ökat (+) respektive minskat (-). Kurvan visar skillnaden netto (ökat-minskat). Källa: Teknikföretagens kvartalsvisa konjunkturbarometer.

### ...och fler order även på hemmamarknaden



Andel metallvaruföretag (viktat med storleken på hemmamarknadsförsäljningen) som anger att order från hemmamarknaden det senaste kvartalet ökat (+) respektive minskat (-). Kurvan visar skillnaden netto (ökat-minskat). Källa: Teknikföretagens kvartalsvisa konjunkturbarometer.

**Leverantörer till bygg- och anläggningsindustri** rapporterar en svag hemmamarknad, nu för fjärde kvartalet i rad. Orderingen minskar men nedgången är inte alls lika omfattande som under det första kvartalet.

Däremot har nedgången från exportmarknaden tilltagit. Närmare 60 procent av företagen rapporterar minskade exportorder och endast fem procent en ökning.

” **Orderingen på export försämras kraftigt för leverantörer till byggindustrin**

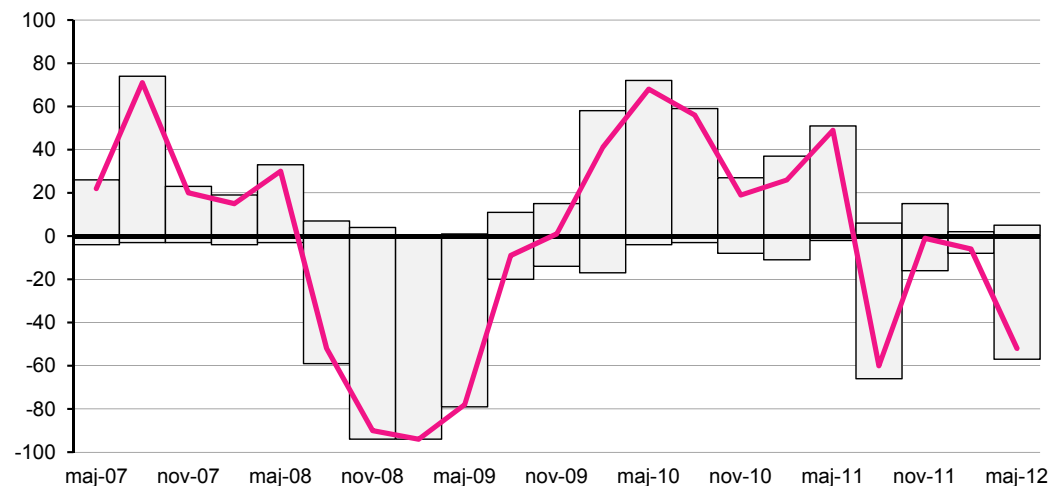
Sammantaget betyder detta att orderingen för leverantörer till bygg- och

anläggningsindustri försämras i klart större omfattning än under de två närmast föregående kvartalet.

Detta har också fått tydligt genomslag i företagens syn på orderstocken. Hälften av företagen anser nu orderstocken som mindre än normal mot vart femte företag under första kvartalet.

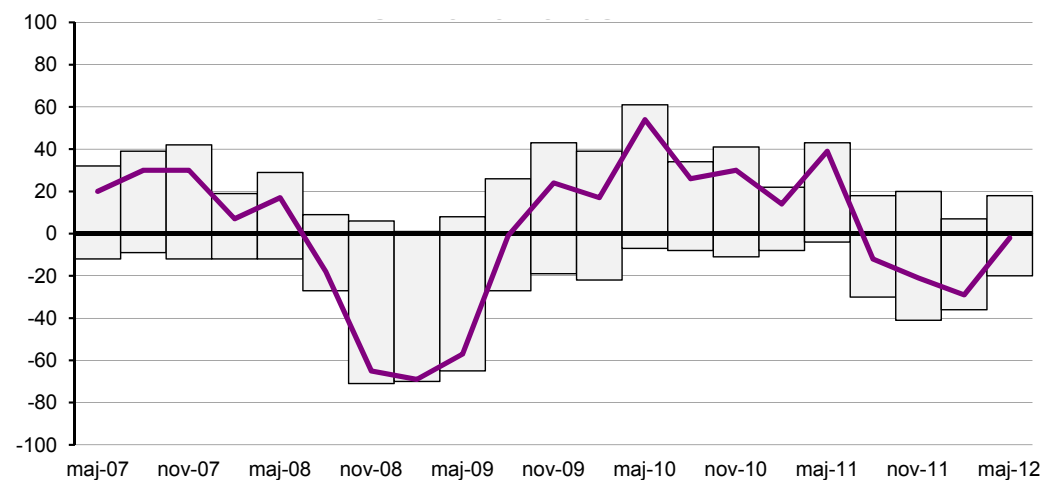
Mer positivt är att tidigare stora färdigvarulager har reducerats. Närmare hälften av företagen hade stora färdigvarulager för ett kvartal sedan, nu är det låga sju procent under andra kvartalet.

### Exportorder faller för leverantörer till bygg och anläggningsindustri...



Andel leverantörer till byggindustrin (viktat med storlek på exportförsäljningen) som anger att orderingen på export det senaste kvartalet ökat respektive minskat. Kurvan visar skillnaden netto (ökat-minskat). Källa: Teknikföretagens kvartalsvisa konjunkturbarometer.

### ... men ordervolymen oförändrad från hemmamarkanden



Andel leverantörer till byggindustrin (viktat med storlek på hemmamarknadsförsäljningen) som anger att order från hemmamarknaden det senaste kvartalet ökat respektive minskat. Kurvan visar skillnaden netto (ökat-minskat). Källa: Teknikföretagens kvartalsvisa barometer.

## PERSONALLÄGET: BEGRÄNSAD BRIST PÅ PERSONAL

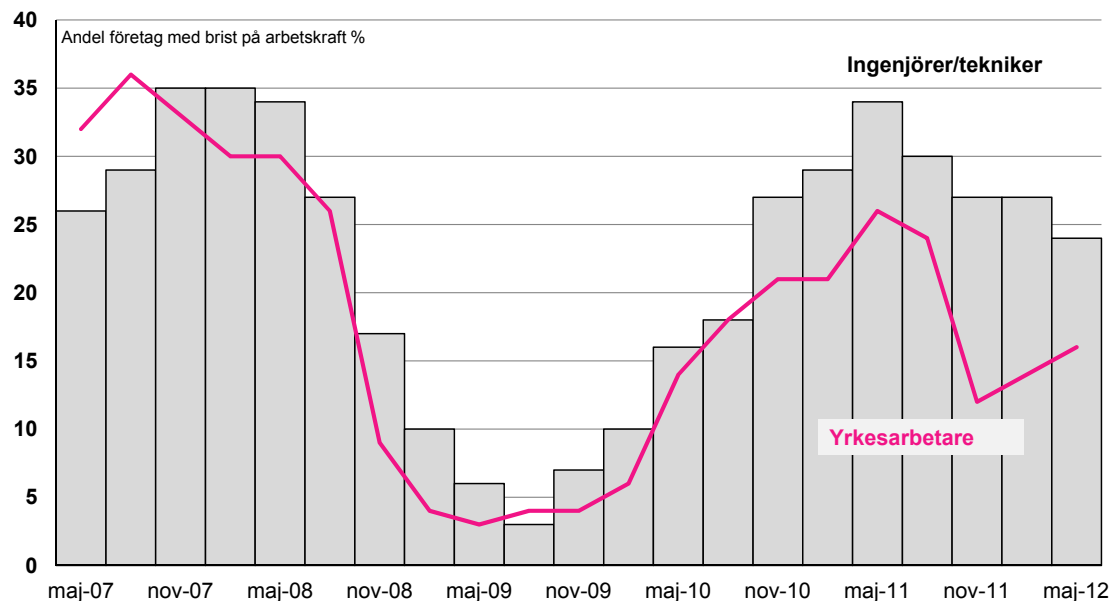
Efter ett omfattande ras i efterfrågan på **yrkesarbetare** mellan tredje och fjärde kvartalet i fjol har bristen ökat något under första och andra kvartalet i år. Nu är det 16 procent av företagen som rapporterar brist på yrkesarbetare mot 14 procent under första kvartalet. Bristen är fortfarande klart under det långsiktiga genomsnittet på 20 procent.

Bristen på yrkesarbetare ökar i samtliga delbranscher, undantaget i instrumentindustrin. I storleksgrupper av teknikföretag ökar bristen främst i mindre och medelstora företag, men är fortsatt mycket låg i storföretag - där bara i vart tionde företag rapporterar brist.

Den i jämförelse med konjunkturläget tidigare relativt högre bristen på **ingenjörer** har nu minskat något. Andelen företag med brist på ingenjörer minskar till 24 procent jämfört med 27 procent tidigare. Här är nedgången mer omfattande för tillverkare av elmaskiner och elapparater samt i instrumentindustrin. Även transportmedelsindustrin rapporterar nu en lägre brist. I några grupper ökar dock bristen, främst för maskinindustrin och för leverantörer till tele-och elektroindustrin.

Bristen på ingenjörer minskar i samtliga storleksgrupper av företag undantaget de allra minsta företagen. I storföretagen sjunker bristen i särskilt stor omfattning och här från att ha omfattat 47 procent av företagen.

## Minskad brist på ingenjörer - ökad brist på yrkesarbetare



Källa: Teknikföretagen

## Andel företag med brist på yrkesarbetare och tekniker/ingenjörer

	Metallvaruföretag	Maskinindustri	Lev. till maskinindustri	Elmaskiner	Lev. till tele- och elektroindustri	Instrumentindustri	Bil- och transportmedel	Lev. till bilindustri	<b>Teknikföretag totalt</b>
<b>Yrkesarbetare</b>									
nov-11	16	13	21	11	14	7	5	7	<b>12</b>
feb-12	18	12	17	12	10	12	14	15	<b>14</b>
<b>maj-12</b>	<b>21</b>	<b>16</b>	<b>25</b>	<b>14</b>	<b>20</b>	<b>5</b>	<b>18</b>	<b>17</b>	<b>16</b>
<b>Tekniker/Ingenjörer</b>									
nov-11	19	30	24	44	14	35	23	18	<b>27</b>
feb-12	20	29	25	53	26	35	27	18	<b>27</b>
<b>maj-12</b>	<b>19</b>	<b>31</b>	<b>26</b>	<b>31</b>	<b>29</b>	<b>14</b>	<b>21</b>	<b>20</b>	<b>24</b>

## Aktuellt från Teknikföretagen

### Teknikföretagens Konjunkturbarometer

ISSN 1403-9559

Utges i mars, juni, september och december

#### Teknikföretagen

Box 5510

114 85 Stockholm

Telefon 08-782 08 00

Fax 08-782 09 00

www.teknikforetagen.se



Teknikföretagen

#### Anders Rune

Telefon 08-782 08 36

anders.rune@teknikforetagen.se

#### Bengt Lindqvist

Telefon 08-782 08 34

bengt.lindqvist@teknikforetagen.se

Beställning av tryckt exemplar;

www.teknikforetagen.se

B

PORTO  
BETALT  
SVERIGE

## KAPACITETSUTNYTTJANDET STIGER SAMMANTAGET, MEN MED STORA SKILLNADER I OLIKA BRANSCHER

Andelen företag med fullt kapacitetsutnyttjandet stiger något. Totalt redovisar 35 procent av företagen att de utnyttjar sin kapacitet fullt ut mot 32 procent under årets första kvartal.

Kapacitetsutnyttjandet ökar främst i metallvaruindustrin men här från den lägsta nivån på två år. Det är också i denna bransch som företagen rapporterar en omfattande ökning i orderingen. Utnyttjandet ökar också för leverantörer till maskinindustrin samt till bygg- och anläggningsindustrin. Leverantörer till bilindustrin rapporterar en marginell ökning från en låg nivå.

För övriga leverantörer och i övriga delbranscher minskar kapacitetsutnyttjandet, särskilt för instrumentindustrin. Denna delbransch har också rapporterat ett klart försämrat konjunkturläget under en längre period.

Trots ett ökat kapacitetsutnyttjande är nivån lägre än det historiska genomsnittet på 40 procent och också lägre än de dryga 40 procent som noterades under andra och tredje kvartalet i fjol. Konjunkturläget får därmed betraktas som fortsatt svagare än normalt och i linje med en fortsatt svag orderingång.

#### Andel företag med fullt kapacitetsutnyttjande

	maj-12	feb-12
Metallvaruindustri	29	21
Leverantörer till bygg- och anläggning	36	29
Maskinindustri	33	32
Leverantörer till maskinindustri	34	29
Elmaskiner	34	35
Leverantörer till tele- och elektro	37	45
Instrumentindustri	41	46
Bil- och transportmedelsindustri	37	38
Leverantörer till bilindustri	28	27
<b>Totalt teknikföretag</b>	<b>35</b>	32