



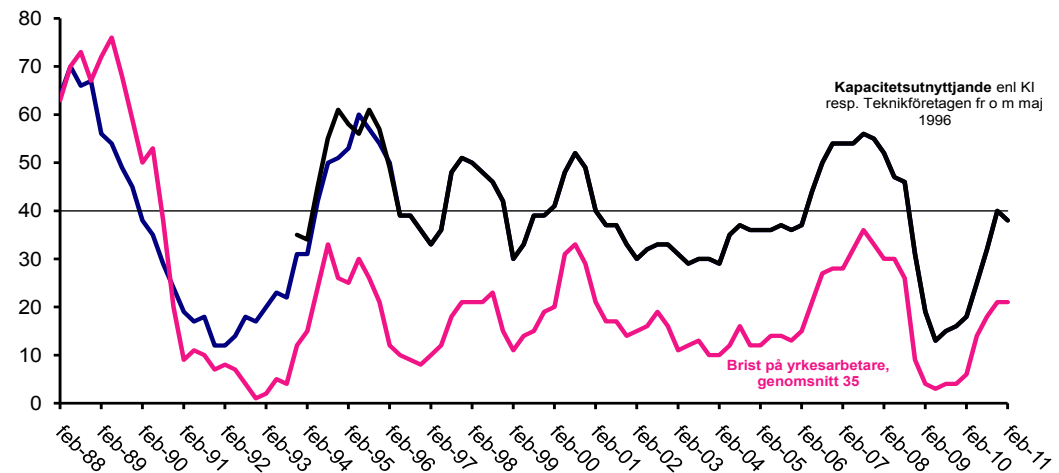
Fler order, men kapacitetsutnyttjandet backar och bristen på arbetskraft är begränsad

Uppgången i konjunkturen har dämpats under årets första kvartal. Bilden är splittrad mellan olika branscher. Orderingången är sammantaget bättre varför konjunkturen antagligen mer tillfälligt har planat ut. Särskilt tydlig är dämpningen i de stora företagen.

Första kvartalet i år är påfallande dämpat, sett till den tidigare starka uppgången i konjunkturen. Kapacitetsutnyttjandet i företagen har minskat något och bristen på yrkesarbetare är kvar på en relativt låg nivå. I de stora företagen har antalet företag med brist på såväl yrkesarbetare som tekniker/ingenjörer minskat. Eftersom ordervolymer både på export och hemmamarknad fortsätter att öka är det mindre troligt att konjunkturen i ett kortare perspektiv skulle vända ned. Faktorer som en ovanligt kall vinter och oron i samband med den politiska instabiliteten i Nordafrika och med risk för fortsatt spridning till Mellanösten kan säkert förklara en del av dämpningen.

Det finns samtidigt en rad andra viktiga faktorer med risk för en mer långsiktigt negativ inverkan. Den starka kronan har mer allmänt och i betydande omfattning negativ påverkan på exporten från Sverige. Stigande räntor, höga råvarupriser tillsammans med svaga marknader inom delar av Europa verkar i samma riktning.

Konjunkturen dämpad, ledig kapacitet finns och bristen på personal begränsad



Andel företag som utnyttjar produktionskapaciteten fullt ut resp. har brist på yrkesarbetare. Helledragen linje är långsiktigt genomsnitt för utnyttjandegraden. Konjunkturinstitutets (KIs) serie har upphört. Teknikföretagen från och med maj-96. Källa: KI, Teknikföretagen.

Stora skuldberg och underskott i statsfinanserna är andra viktiga exempel på faktorer som håller tillbaka tillväxten och som påverkar och kommer att påverka förutsättningarna för tillväxt negativt. Sammantaget är slutsatsen att konjunkturen den närmaste tiden fortsätter uppåt, men i lägre takt än tidigare.

ORDERLÄGET

		Sverige				Export			
		↑	-	↓	=	↑	-	↓	=
Metallvaruföretag									
nov-10		44	46	10	34	66	20	13	53
feb-11	38%	51	34	15	36	56	21	23	33
Maskinindustri									
nov-10		51	34	15	36	47	42	11	36
feb-11	25%	48	43	9	39	69	22	9	60
Leverantörer till maskinindustri									
nov-10		65	14	21	44	51	11	38	13
feb-11	44%	59	29	12	47	64	14	22	42
Leverantörer till tele- och elektroindustri									
nov-10		67	28	5	62	48	44	8	40
feb-11	55%	35	58	7	28	49	37	14	35
Instrumentindustri									
nov-10		40	51	9	31	18	82	0	18
feb-11	5%	3	97	0	3	38	62	0	38
Bil- och transportmedelsindustri									
nov-10		27	69	4	23	32	68	0	32
feb-11	16%	44	54	2	42	32	67	1	31
Leverantörer till bilindustri									
nov-10		43	37	20	23	33	31	36	-3
feb-11	49%	39	50	11	28	62	30	8	54
Leverantörer till bygg och anläggning									
nov-10		41	48	11	30	27	65	8	19
feb-11	59%	22	70	8	14	37	52	11	26

		Sverige				Export			
		↑	-	↓	=	↑	-	↓	=
0-74 anställda									
nov-10		45	38	17	28	36	43	21	15
nov-10	53%	46	40	14	32	41	43	16	25
75-150 anställda									
nov-10		44	42	14	30	41	43	16	25
feb-11	49%	46	47	7	39	37	47	16	21
151-500 anställda									
nov-10		58	34	8	50	47	45	8	39
feb-10	37%	18	75	7	11	49	33	18	31
501- anställda									
nov-10		32	51	17	15	40	54	6	34
feb-11	15%	63	31	6	57	49	49	2	47

Teknikföretag totalt

nov-10		41	44	15	26	41	52	7	34
feb-11	21%	44	48	8	36	47	48	5	42

” Fler order till stora och även till mindre företag, men för de medelstora företagen bromsar orderingen upp.

ORDERINGÅNGEN TEKNIKFÖRETAG TOTALT

Orderingången ökar under årets första kvartal i en lite större omfattning jämfört med sista kvartalet i fjol. Det är både hemmaorder och exportorderingen som ökar i lite högre omfattning. Bilden är samtidigt splittrad mellan olika branscher. Maskinindustri tillsammans med tillverkare av elmaskiner och elapparatur visar en förbättring från såväl export- som hemmamarknad. I bilindustrin ökar exportorder i stort sett i samma begränsade omfattning som kvartalet innan, medan hemmaorder förbättras.

I metallvaruindustrin fortsätter förvisso orderingången att öka, men exporten visar en klar dämpning jämfört med föregående kvartal.

” Ordervolymer
ökar i något
högre takt, både här
hemma och på export.

För leverantörer till
bygginstrin samt för
instrumentindustrin för-

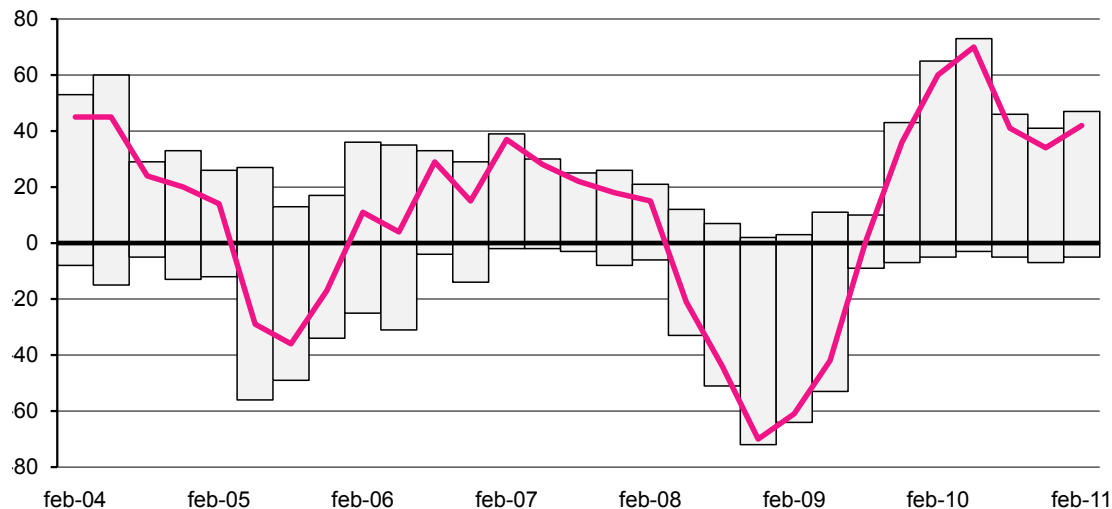
svagas däremot efterfrågan från hemmamarknaden, medan exportefterfrågan tilltagit jämfört med sista kvartalet i fjol.

I takt med en ökad efterfrågan för bil- och maskinindustri rapporterar också leverantörer till dessa branscher en stigande efterfrågan från såväl hemmamarknad som exportmarknad.

Efter en omfattande ökning i orderingången under sista kvartalet i fjol rapporterar leverantörer till tele- och elektroindustri visserligen fortsatt ökade order men i lite lägre omfattning än tidigare.

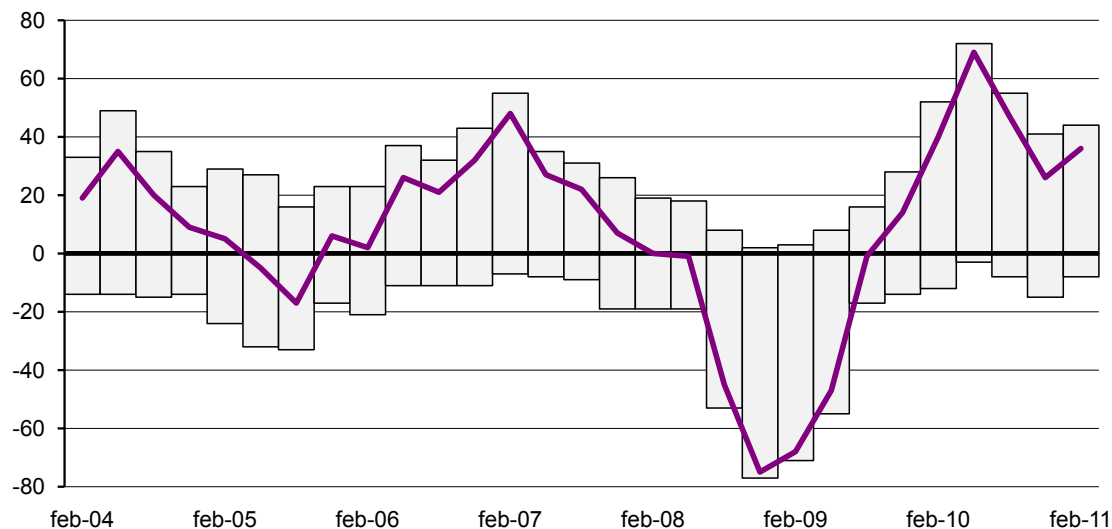
Positivt är att orderingången stärks för de allra minsta företagen på såväl hemma- som exportmarknad. Detta gäller också de största företagen. Medelstora företag är de som däremot rapporterar att orderingången tvärt om bromsar upp under årets första kvartal.

Exportorder ökar i lite högre takt...



Andel teknikföretag (viktat med storleken på exportförsäljningen) som anger att orderingången på export det senaste kvartalet ökat (+) respektive minskat (-). Kurvan visar skillnaden netto (ökat - minskat). Källa: Teknikföretagens kvartalsvisa konjunkturbarometer.

...och så också på hemmamarknaden



Andel teknikföretag (viktat med storleken på hemmamarknadsförsäljningen) som anger att order från hemmamarknaden det senaste kvartalet ökat (+) respektive minskat (-). Kurvan visar skillnaden netto (ökat - minskat). Källa: Teknikföretagens kvartalsvisa konjunkturbarometer.

ORDERINGÅNGEN BRANSCH FÖR BRANSCH

Orderingången fortsätter att öka för **bil- och transportmedelsindustrin** i ungefär samma begränsade omfattning som under sista kvartalet i fjol. Det är främst exportmarknaden som fortfarande rapporteras som påfallande svag. Här är det som tidigare bara en tredjedel av företagen som rapporterar ökade order. Positivt är å andra sidan att det bara är en handfull företag som redovisar direkt minskade exportorder.

” Orderingången på export ökar i något lägre takt för bil- och transportmedel.

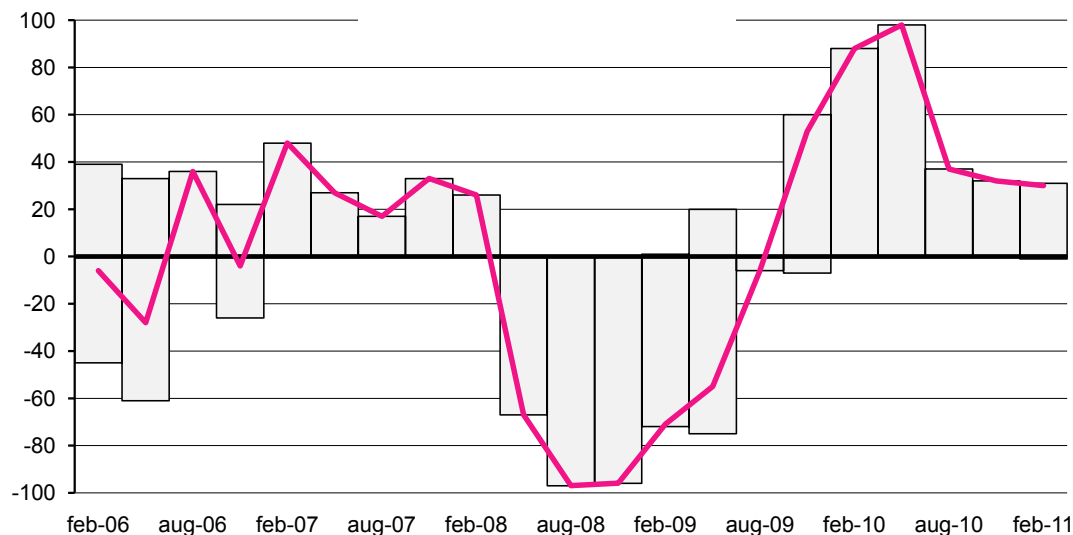
Ordertillväxten från hemmamarknaden rapporteras till skillnad från exporten däremot ha stigit jämfört med sista kvartalet i fjol. Allt fler

eller 44 procent mot 27 procent i slutet av fjolåret rapporterar ökade hemmaorder. Företag med minskade hemmaorder är även här få.

Den ökade ordervolymen i bilindustrin har också inneburit att en gradvis förbättring av orderstocken under flera kvartal i rad. De flesta anser stocken nu som mer normal. Endast ett fåtal, eller tre procent av företagen anser orderstocken som större än normalt.

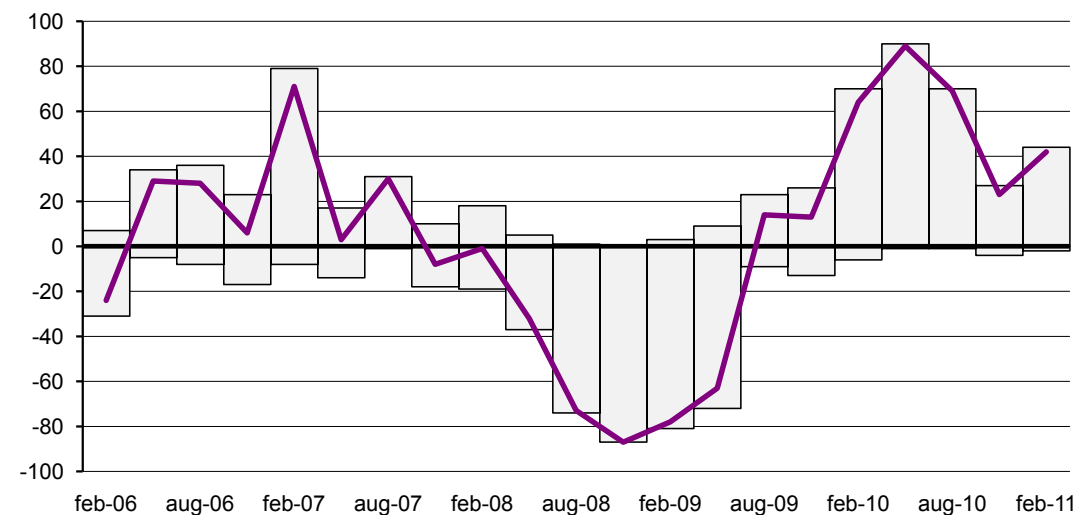
Så gott som alla företag rapporterar färdigvarulagren som mer normala.

Bilindustrins exportordergång ökar i lägre takt...



Andel bil- och övriga transportmedelsföretag (viktat med storleken på exportförsäljningen) som anger att orderingången på export det senaste kvartalet ökat (+) respektive minskat (-). Kurvan visar skillnaden netto (ökat - minskat). Källa: Teknikföretagens kvartalsvisa konjunkturbarometer.

...men orderingången ökar här hemma



Andel bil- och övriga transportmedelsföretag (viktat med storleken på hemmaförsäljningen) som anger att orderingången på hemmamarknaden det senaste kvartalet ökat (+) respektive minskat (-). Kurvan visar skillnaden netto (ökat - minskat). Källa: Teknikföretagens kvartalsvisa konjunkturbarometer.

Leverantörer till bilindustrin har normalt en ordergång som nära följer sluttillverkarna. Efterfrågan från exportmarknaden som under föregående kvartal försämrades tillfälligt rapporteras nu åter öka i relativt hög omfattning. Drygt 60 procent av leverantörerna rapporterar en ökad ordergång från exportmarknaden. Ordergången från export är dock inte fullt lika omfattande som under kvartal två och tre i fjol.

Nu rapporterar leverantörerna också en lite bättre situation på hemmamarknaden. Detta främst för att något färre företag än tidigare rap-

” **Leverantörernas export förbättras, hemmaefterfrågan mer begränsad.**

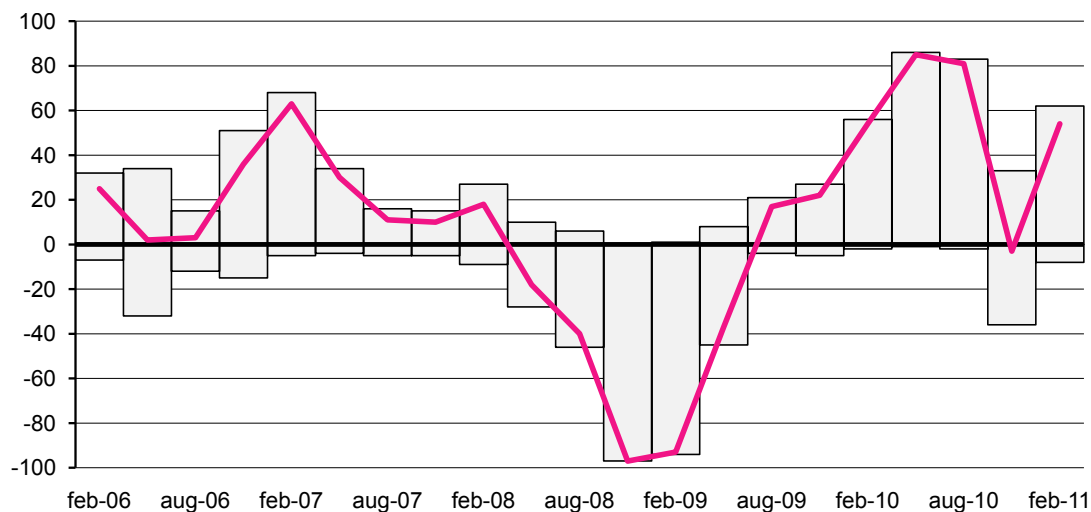
porterar minskade hemmaorder. Andelen företag med ökade hemmaor-

der är samtidigt något färre, så siffrorna från hemmamarknaden sammantaget är jämfört med för exporten svagare.

Med ökad ordergång om än i varierande grad över det senaste året har företagens orderstock gradvist förbättrats. För första gången sedan hösten 2008 är antalet företag som anser orderstocken som större än normalt nu i majoritet. Det är 40 procent av företag som redovisar en stor orderstock, vilket är betydligt fler än de 24 procent som rapporterar att orderstocken är liten.

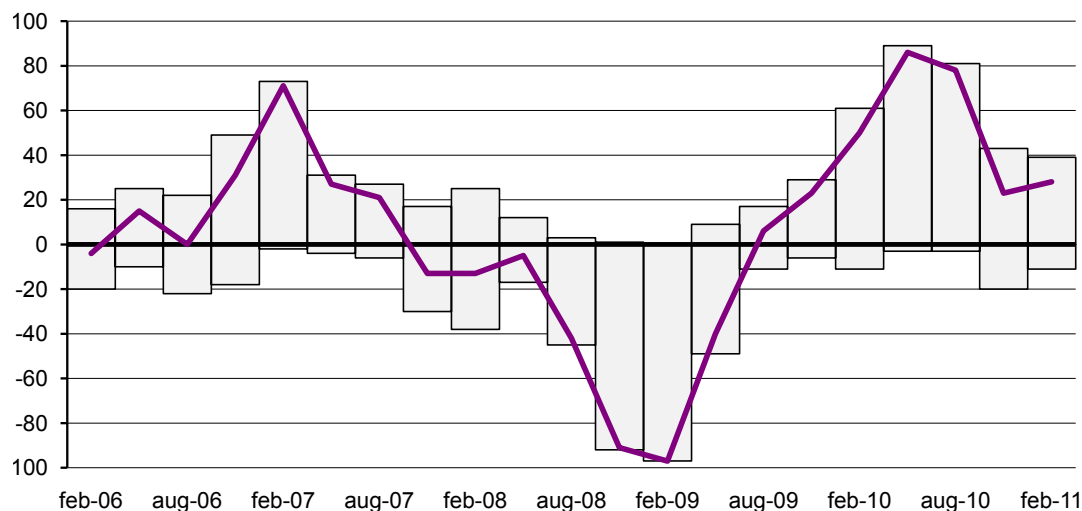
Färdigvarulagren har en längre tid rapporterat vara mer stabila. Det senaste halvåret noteras dock en viss ökning.

Order åter upp på export för bilindustrins leverantörer...



Andel billeverantörer (viktat med storleken på exportförsäljningen) som anger att ordergången på export det senaste kvartalet ökat (+) respektive minskat (-). Kurvan visar skillnaden netto (ökat-minskat). Källa: Teknikföretagens kvartalsvisa konjunkturbarometer.

...och mer oförändrad på hemmamarknaden



Andel billeverantörer (viktat med storleken på hemmamarknadsförsäljningen) som anger att order från hemmamarknaden det senaste kvartalet ökat (+) respektive minskat (-). Kurvan visar skillnaden netto (ökat-minskat). Källa: Teknikföretagens kvartalsvisa konjunkturbarometer.

Leverantörer till tele- och elektroindustrin redovisar fortsatt ordertillväxt på export, men i lägre omfattning för andra kvartalet i rad. Efterfrågan från hemmamarknaden dämpas mer markant än för exporten. Under första kvartalet i år är det bara en tredjedel av företagen som rapporterar ökade hemmaorder mot hela två tredjedelar under sista kvartalet i fjol. Exportmarknaden uppfattas som lite starkare än hem-



Tillverkare av elmaskiner rapporterar den mest omfattande ökningen i order sedan 2006.

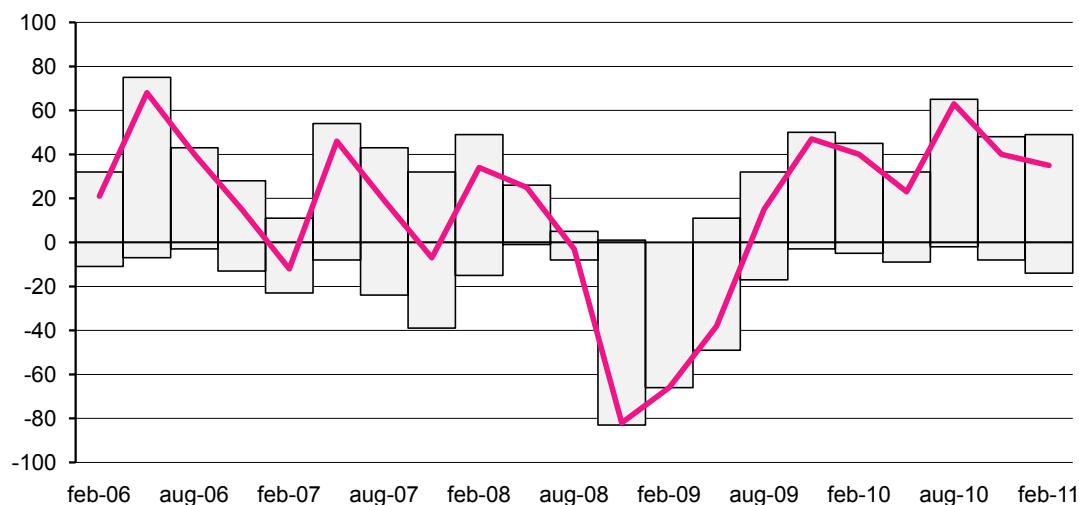
mamarknaden, men spridningen är större mellan företagen. På export är det fler än tidigare som

rapporterar minskade ordervolymer. Färdigvarulagren har ökat påtagligt, vilket inger viss oro.

För tillverkare av elmaskiner och elapparatur förbättras orderingen kraftigt. Sammantaget ökar orderingen här i den högsta omfattningen sedan hösten 2006. Hela 80 procent av företagen rapporterar ökade exportorder och 65 procent ökade hemmaorder. Även en förbättring av orderstockens storlek rapporteras.

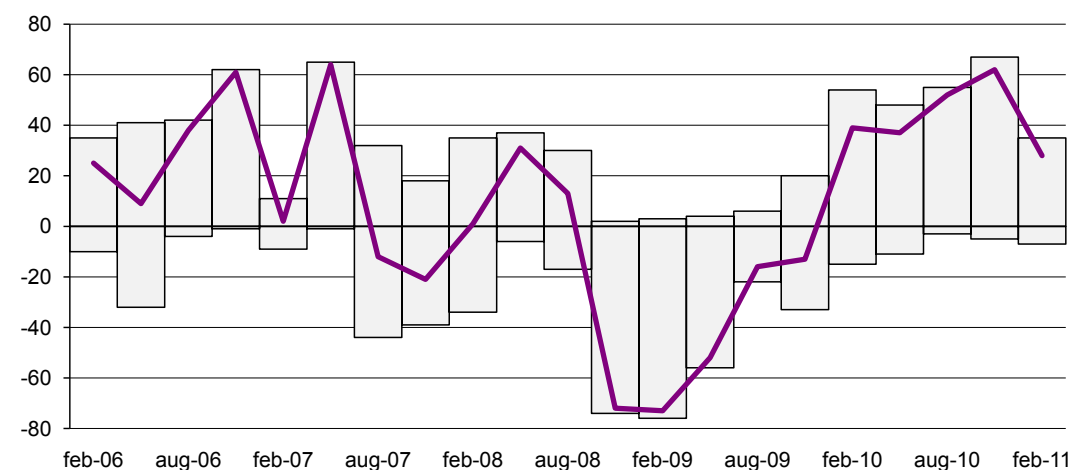
Tillverkare av instrument rapporterar en något bättre, men fortsatt begränsad ökning i orderingen. Det är endast exportorder som ökar och här i lite högre omfattning än tidigare. Ordervolymer från hemmamarknaden ökar däremot inte alls. Nu är det bara tre procent av företagen som rapporterar ökade hemmaorder mot drygt 40 procent kvartalet innan. Något färre företag än tidigare anser också orderstocken som stor.

Exportorderingen dämpas något för leverantörer till tele- och elektroindustrin



Andel leverantörer till tele- och elektroindustrin (viktat med storlek på exportförsäljningen som anger att orderingen på export det senaste kvartalet ökat (+) respektive minskat (-). Kurvan visar skillnaden netto (ökat-minskat). Källa: Teknikföretagens kvartalsvisa konjunkturbarometer.

...och mer markant på hemmamarknaden



Andel leverantörer till tele- och elektroindustrin (viktat med storlek på hemmamarknadsförsäljningen som anger att order från hemmamarknaden det senaste kvartalet ökat (+) respektive minskat (-). Kurvan visar skillnaden netto (ökat-minskat). Källa: Teknikföretagens kvartalsvisa konjunkturbarometer.

Efterfrågan för **maskinindustrin** har återigen förbättrats jämfört med den dämpning som noterades under sista kvartalet i fjol. Företagen rapporterar därmed ökade exportorder, nu för sjätte kvartalet i rad. Exportorder ökar för närmare 70 procent av företagen samtidigt som endast 9 procent av företagen rapporterar minskade order.

Även hemmaorder fortsätter att växa, men bara något mer än under sista kvartalet 2010. Hemmaorder ökar för knappt hälften av företagen. Även från hemmamarknaden är det en mindre del företag som rapporterar minskad ordergång.

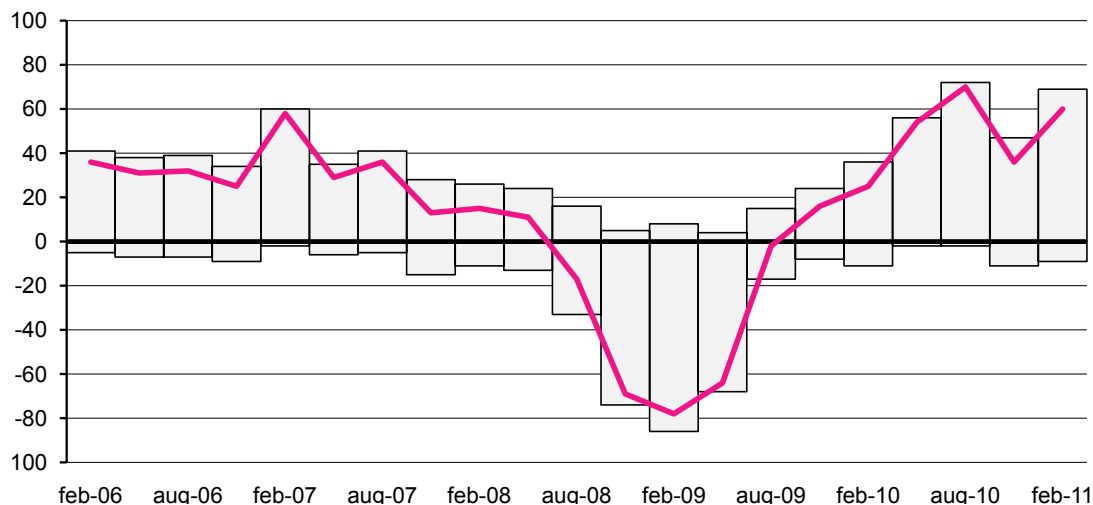
” Maskinindustrins ordergång åter starkare efter tillfällig försvagning.

Tillverkare av kraftalstrande maskiner, pumpar, lager, hydraulik m.m. tillhör de som har en klart ökad efterfrågan. Siffrorna för ordergången är nu återigen på samma höga nivå som under andra och tredje kvartalet i fjol.

Tillverkare av maskiner till annan tillverkande industri än teknikföretag rapporterar också ökade order men i betydligt mindre omfattning från såväl hemma som exportmarknad jämfört med föregående kvartal.

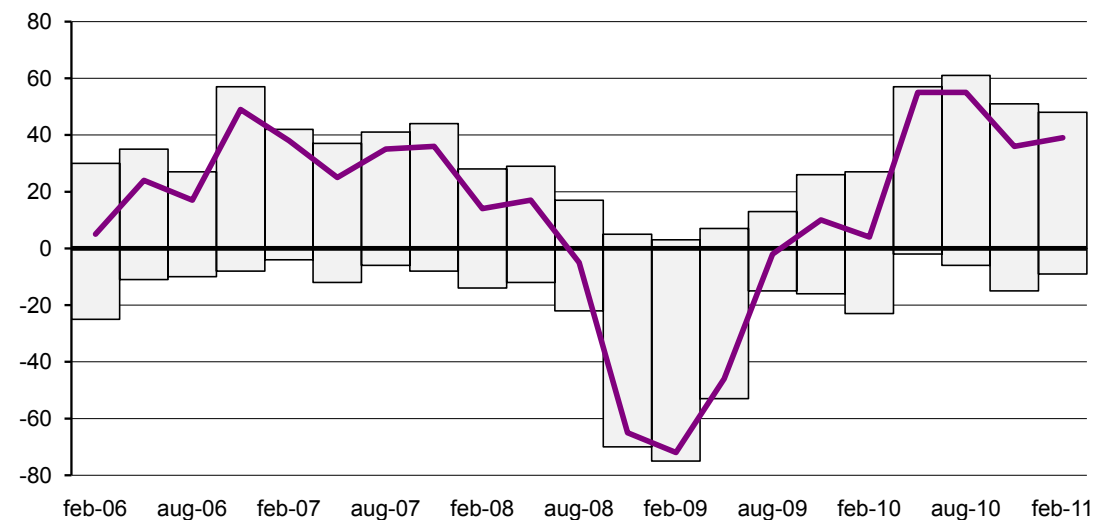
Förbättringen i ordergången för maskinindustrin som pågått sex kvartal i rad har startat från låg nivå och för första gången sedan hösten 2008 är andelen företag med en stor orderstock under årets första kvartal fler än de som rapporterar en liten orderstock.

Maskinindustrins ordergång på export tar ny fart...



Andel maskinföretag (viktat med storleken på exportförsäljningen) som anger att ordergången på export det senaste kvartalet ökat (+) respektive minskat (-). Kurvan visar skillnaden netto (ökat - minskat). Källa: Teknikföretagens kvartalsvisa konjunkturbarometer.

...och håller i sig här hemma



Andel maskinföretag (viktat med storlek på hemmamarknadsförsäljningen) som anger att order från hemmamarknaden det senaste kvartalet ökat (+) respektive minskat (-). Kurvan visar skillnaden netto (ökat - minskat). Källa: Teknikföretagens kvartalsvisa konjunkturbarometer.

Leverantörer till maskinindustrin redovisar på likartat sätt som för sluttillverkarna av maskiner en begränsad förbättring i orderingen.

Under första kvartalet är det främst exportorder som tilltar, men här efter en tillfällig dipp i slutet av fjolåret där en relativt stor andel av leverantörerna rapporterade minskad ordervolym. Det är nu drygt 60 procent som rapporterar ökade exportorder jämfört med 22 procent som har minskade ex-

” **Exporten något bättre också för maskinindustrins leverantörer.**

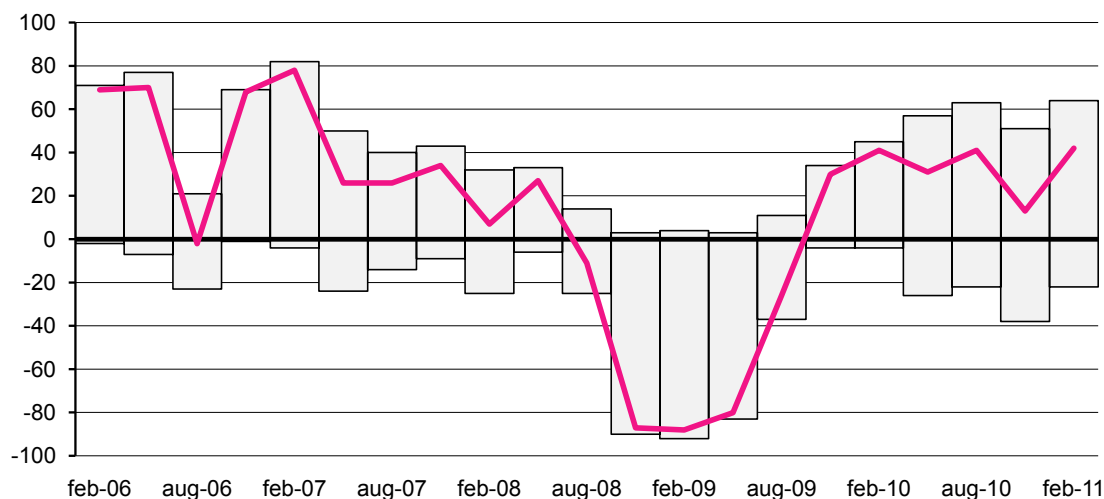
portorder. Så spridningen är fortfarande stor bland leverantörerna.

Hemmaorder ökar i närmast samma omfattning som under sista kvartalet i fjol. Hemmaefterfrågan får betraktas som relativt stark trots att den inte längre växer i samma höga omfattning som under andra och tredje kvartalet i fjol.

Med sex kvartal av ökad ordergång redovisas en klar förbättring i storleken på orderstocken. Hela 60 procent anser nu orderstocken som större än normalt mot bara en fjärdedel under sista kvartalet i fjol. Allt färre anser därtill den som mindre än normalt. Omdömen om orderstocken är därmed den mest positiva sedan hösten 2008.

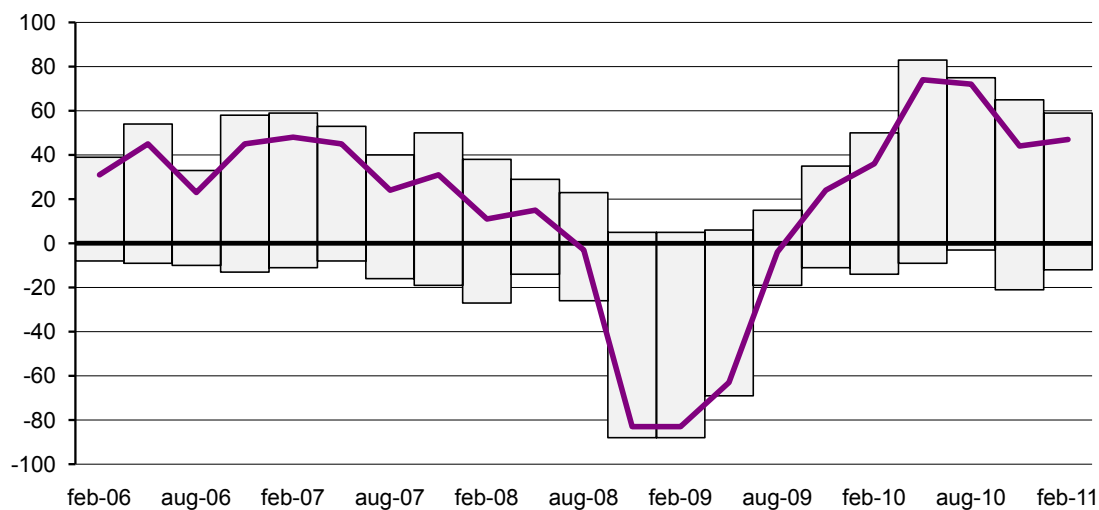
Färdigvarulagren anses som normala av en klar majoritet av företagen. Något färre än tidigare anser dem som små.

Återigen bättre ordertillväxt på export...



Andel företag som levererar till maskinindustrin (viktat med storleken på exportförsäljningen) som anger att orderingen på export det senaste kvartalet ökat (+) respektive minskat (-). Kurvan visar skillnaden netto (ökat - minskat). Källa: Teknikföretagens kvartalsvisa konjunkturbarometer.

...och hemmamarknaden håller farten för leverantörer till maskinindustri



Andel företag som levererar till maskinindustrin (viktat med storlek på hemmamarknadsförsäljningen) som anger att order från hemmamarknaden det senaste kvartalet ökat respektive minskat. Kurvan visar skillnaden netto (ökat - minskat). Källa: Teknikföretagens kvartalsvisa konjunkturbarometer.

Orderingången för **metallvaruindustrin** ökar fortfarande, men i lite mindre omfattning jämfört med sista kvartalet i fjol.

Det är främst efterfrågan från exportmarknaden som dämpats. För höga 56 procent ökade exportorder men siffran kan jämföras med två tredjedelar av företagen under föregående kvartal. Därtill är det nu uppåt en fjärdedel av företagen som rapporterar minskade exportorder.

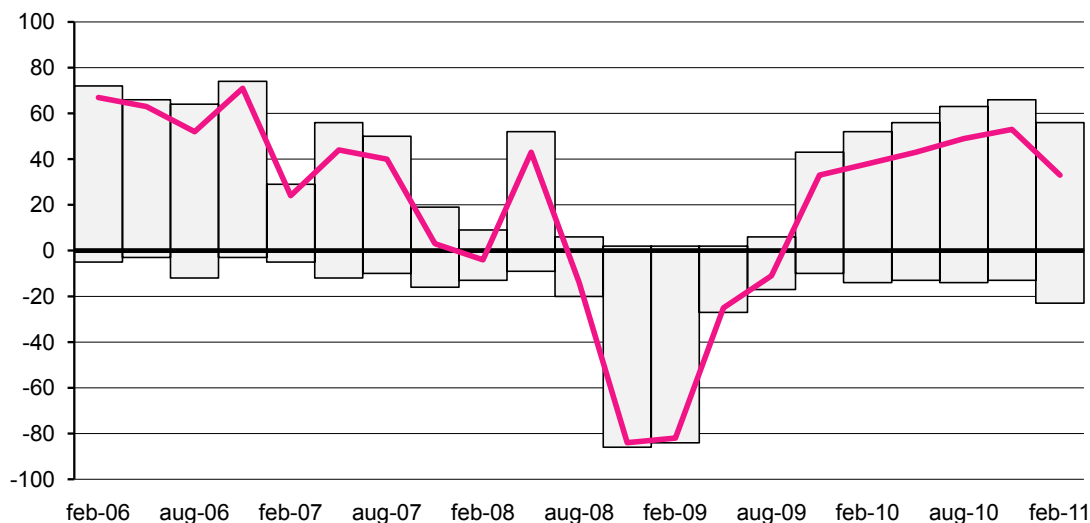
Mer positivt är att orderingången från hemmamarknaden inte avtar på samma sätt som för exporten. Drygt hälften av företagen rapporterar ökade hemmaorder vilket är lite högre än under det avslutande kvartalet i fjol. Som för exporten är det nu fler företag som har en minskad iordervolym, men

” **Metallvaruindustrins** orderingång växer men i lite lägre omfattning än tidigare.

ökningen är här inte lika omfattande. Ökade orderstockar

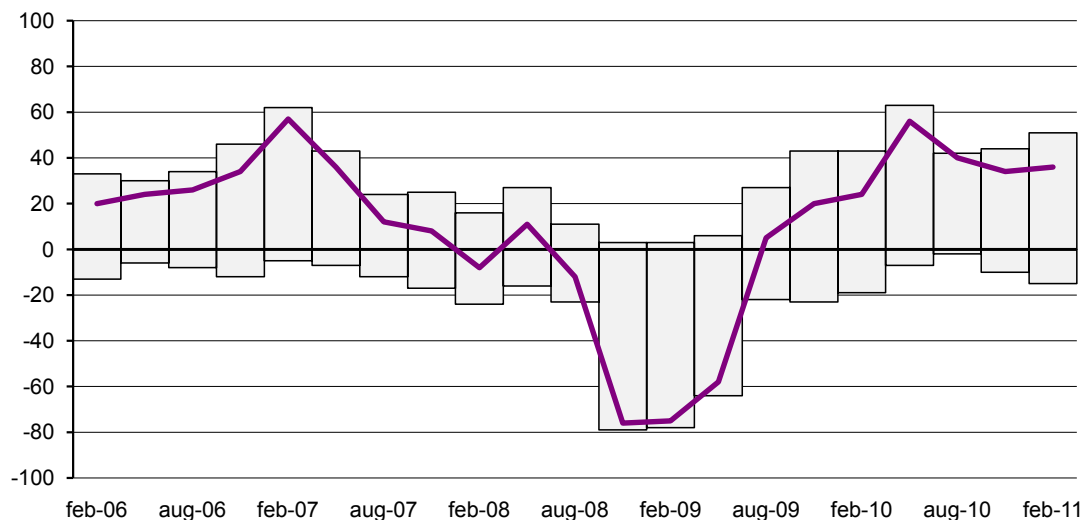
och minskade färdigvarulager är goda indikatorer på att konjunkturläget för metallvaruföretagen fortfarande är bra. Drygt hälften eller 53 procent anser orderstocken som stora vilket är den högsta siffran sedan sommaren 2007. Samtidigt har färdigvarulager reducerats betydande omfattning. Drygt 40 procent rapporterar lagren som mindre än normalt mot vart femte företag kvartalet innan.

Exportorder för metallvaruföretag ökar i lägre takt...



Andel metallvaruföretag (viktat med storleken på exportförsäljningen) som anger att orderingången på export det senaste kvartalet ökat (+) respektive minskat (-). Kurvan visar skillnaden netto (ökat-minskat). Källa: Teknikföretagens kvartalsvisa konjunkturbarometer.

...men hemmamarknaden mer oförändrad



Andel metallvaruföretag (viktat med storlek på hemmamarknadsförsäljningen) som anger att order från hemmamarknaden det senaste kvartalet ökat (+) respektive minskat (-). Kurvan visar skillnaden netto (ökat-minskat). Källa: Teknikföretagens kvartalsvisa konjunkturbarometer

Leverantörer till bygg- och anläggningsindustri rapporterar sammantaget en lite svagare ordergång. Det är här hemmamarknaden som försvagas jämfört med föregående kvartal. Under sista kvartalet i fjol redovisade drygt 40 procent ökade hemmaorder, en siffra som nu uppgår till drygt 20 procent.

Ordergången från export ökar å andra sidan, men bara i en begränsad omfattning. Med två kvartal av en mer dämpad ordergång har synen på orderstockens storlek utvecklats i samma riktning. Allt färre anser orderstocken som större än normalt och allt fler anser den som mindre än normalt.

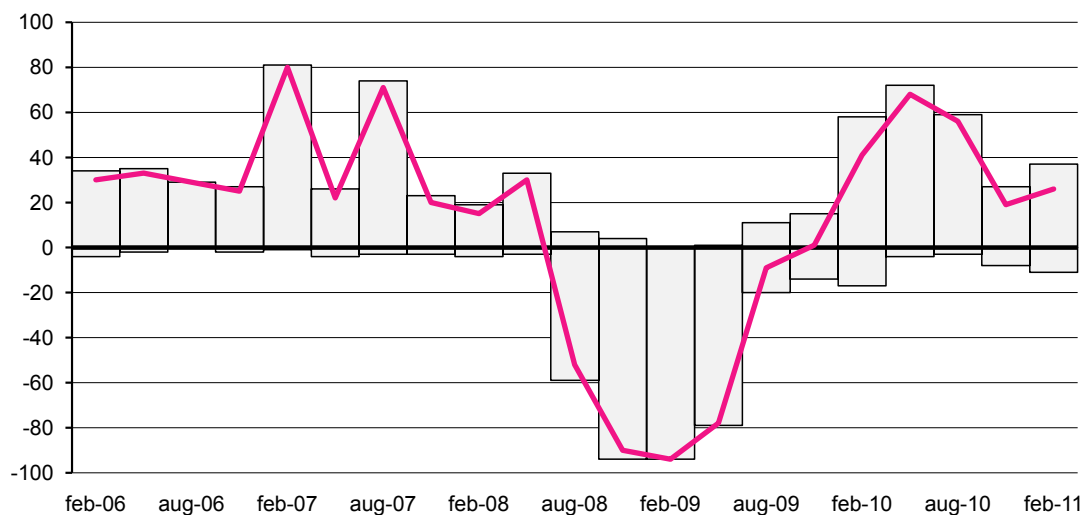
Färdigvarulagren har ökat något jämfört med sista kvartalet i fjol. Tre fjärdedelar anser dem dock som mer normala.

” Ordergången på hemmamarknaden allt mer dämpad.

i en begränsad omfattning.

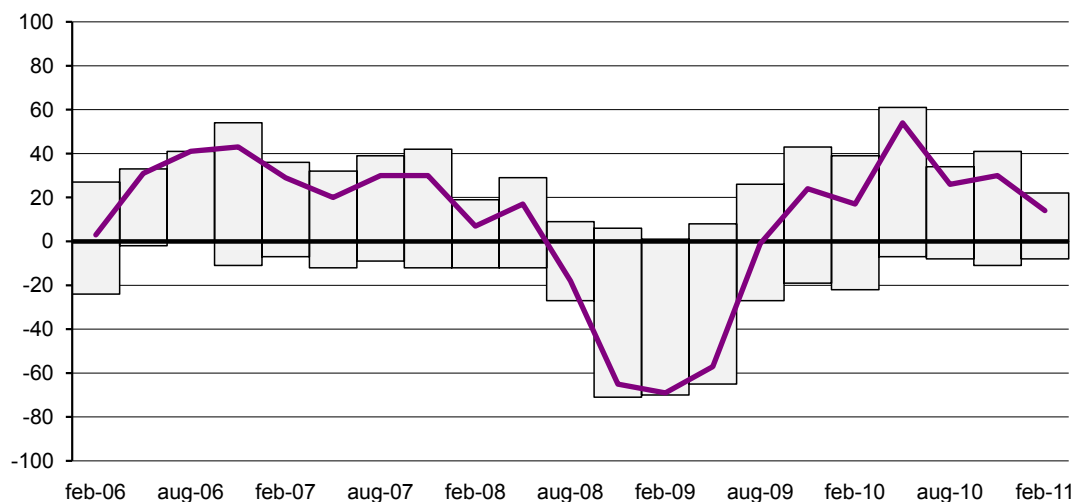
Med två kvartal av en mer dämpad ordergång har synen på

Exportordergången för leverantörer till bygg- och anläggningsindustrin växer något...



Andel leverantörer till byggindustrin (viktat med storleken på exportförsäljningen) som anser att ordergången på export det senaste kvartalet ökat respektive minskat. Kurvan visar skillnaden netto (ökat-minskat). Källa: Teknikföretagens kvartalsvisa konjunkturbarometer.

...men dämpas här hemma



Andel leverantörer till byggindustrin (viktat med storleken på hemmamarknadsförsäljningen) som anser att order från hemmamarknaden det senaste kvartalet ökat respektive minskat. Kurvan visar skillnaden netto (ökat-minskat). Källa: Teknikföretagens kvartalsvisa barometer.

PERSONALLÄGET: BRISTEN PÅ YRKESARBETARE OFÖRÄNDRAD

I takt med uppgången i konjunkturen har företagens personalbehov också ökat. Särskilt gäller detta ett ökat behov av nyckelpersonal och bristtalen har här stigit i takt med att företagens utnyttjat sin produktionskapacitet allt bättre.

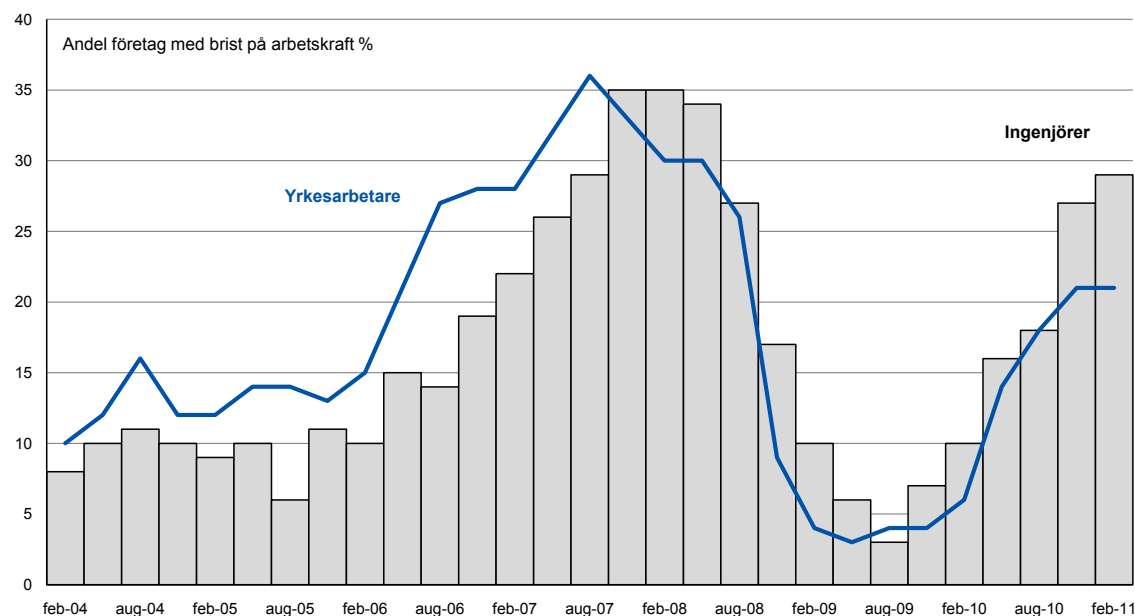
För årets första kvartal kan vi däremot konstatera att bristen på den mest produktionsnära gruppen, dvs yrkesarbetare ligger oförändrat kvar på samma relativt begränsade nivå som i slutet av fjolåret. Bristen på yrkesarbetare ligger kvar på oförändrade 21 procent av företagen. Företagen får således överlag tag på de yrkesarbetare de efterfrågar i samma utsträckning som tidigare. Att bristen inte fortsatt upp stämmer även väl med att företagen sammantaget rapporterat att utnyttjandet av produktionskapaciteten minskat något.

Jämfört med sista kvartalet i fjol har efterfrågan på ingenjörer och tekniker ökat, men mer marginellt jämfört med takten upp tidigare. Fortfarande är det under 30 procent av företagen som anser sig ha brist på ingenjörer. Efterfrågan på ingenjörer ökar främst för tillverkare av elmaskiner och elapparatur samt inom bil- och transportmedelsindustri. Det är endast bland leverantörer till maskinindustrin som bristen på ingenjörer minskat något sedan föregående kvartal.

Intressant att notera är att bland de stora företagen, de med mer än 500 anställda, där minskar andelen som rapporterar en brist på tekniker/ingenjörer. Bland storföretagen har även bristen på yrkesarbetare minskat och här ned till att omfatta endast 13 procent av företagen.

Bristen på övriga kategorier arbetskraft är fortfarande låg. Bristen på övriga tjänstemän har tilltagit något det senaste året, men inskränker sig innevarande kvartal till endast vart tionde företag.

Brist på arbetskraft. Teknikföretag Sverige



Källa: Teknikföretagens kvartalsvisa konjunkturbarometer.

Andel företag med brist på yrkesarbetare och tekniker/ingenjörer

	Metallvaruföretag	Maskinindustri	Lev. till maskinindustri	Elmaskiner	Lev. till tele- och elektronikindustri	Instrumentindustri	Bil- och transportmedel	Lev. till bilindustri	Teknikföretag totalt
Yrkesarbetare									
aug-10	22	19	33	22	26	7	13	20	18
nov-10	21	23	31	15	20	3	20	20	21
feb-11	24	23	35	11	20	22	16	20	21
Tekniker/Ingenjörer									
aug-10	13	21	19	32	21	13	16	13	18
nov-10	23	34	32	27	33	24	22	25	27
feb-11	24	34	29	37	33	26	29	27	29

Aktuellt från Teknikföretagen

Teknikföretagens Konjunkturbarometer

ISSN 1403-9559

Utges i mars, juni, september och december

Teknikföretagen

Box 5510

114 85 Stockholm

Telefon 08-782 08 00

Fax 08-782 09 00

www.teknikforetagen.se



Teknikföretagen

Anders Rune

Telefon 08-782 08 36

anders.rune@teknikforetagen.se

Bengt Lindqvist

Telefon 08-782 08 34

bengt.lindqvist@teknikforetagen.se

Beställning av tryckt exemplar;

www.teknikforetagen.se

B

PORTO
BETALT
SVERIGE

KONJUNKTUREN I ETT MELLANLÄGE

Andelen företag som fullt ut utnyttjar sin produktionskapacitet har under första kvartalet fallit tillbaka något. Det är nu 38 procent av företagen som kör för fullt. Det finns därmed fortfarande gott om outnyttjad kapacitet i företagen. I hälften av branscherna har kapacitetsutnyttjandet minskat och i den andra hälften har det ökat, så bilden är klart splittrad mellan olika branscher.

En ökad utnyttjandegrad redovisar instrument- och transportmedelsindustri. Inom instrumentindustri redovisar nu drygt hälften av företagen fullt utnyttjande. Även för leverantörer till bilindustrin har utnyttjandet ökat. Det samma gäller för leverantörer till tele- och elektronindustri som också rapporterar ett klart stigande kapacitetsutnyttjande.

Mot dessa grupper står metallvaruindustri, maskinindustri och maskinindustrins leverantörer samt leverantörer till byggindustrin. Här har ka-

pacitetsutnyttjandet gått tillbaka. Särskilt omfattande är nedgången för maskinindustrin där nu 42 procent av företagen utnyttjar kapaciteten fullt ut mot 47 procent föregående kvartal.

För metallvaruindustrin och för leverantörer till byggindustrin minskar utnyttjandet marginellt eller med en procentenheter vardera. Här är å andra sidan utnyttjandegraden låg i utgångsläget.

Företagen utnyttjande av sin produktionskapacitet är en god indikation på det aktuella konjunkurläget. Den nedgång som noteras för första kvartalet är dock knappast något tecken på att konjunkturen redan skulle vända nedåt. Utöver att mer tillfälliga faktorer som kan ha påverkat verksamheterna är det närmast en bild av att konjunkturen nu inte utvecklas lika starkt som tidigare. Den bilden stämmer också bättre med att tillväxttoppen vad gäller orderingången passerades redan för ett år sedan. Bilden av att

vi befinner oss i ett mellanläge i konjunkturen stämmer även med att företagens brist på nyckelpersonal är fortsatt begränsad.

Andel företag med fullt kapacitetsutnyttjande

	feb-11	nov-10
Metallvaruindustri	27%	28%
Leverantörer till bygg- och anläggning	33%	34%
Maskinindustri	42%	47%
Leverantörer till maskinindustri	31%	35%
Elmaskiner	41%	41%
Leverantörer till tele- och elektro	46%	40%
Instrumentindustri	52%	45%
Bil- och transportmedelsindustri	39%	36%
Leverantörer till bilindustri	37%	32%
Totalt teknikföretag	38%	40%