



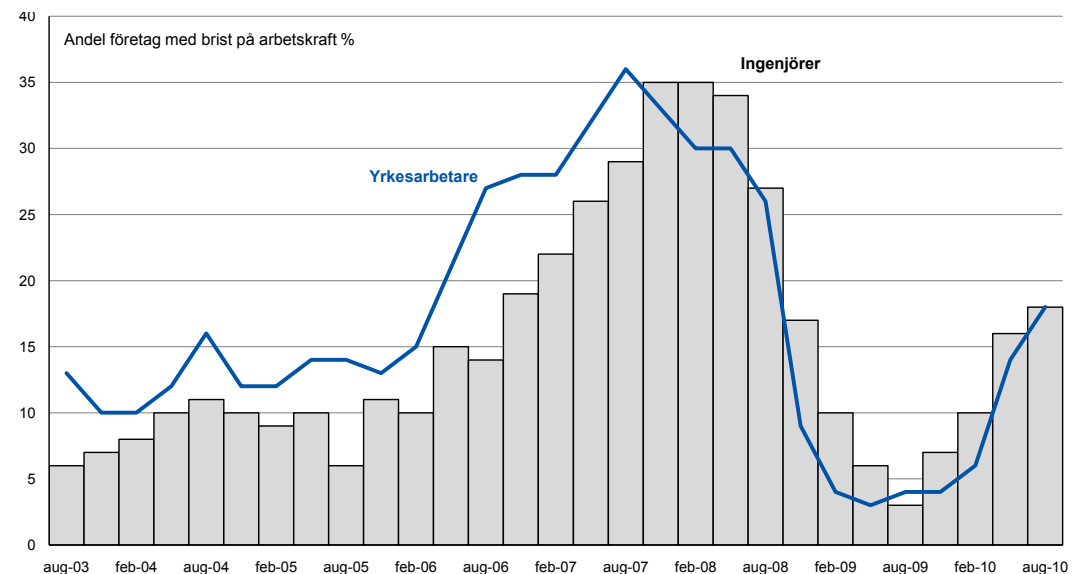
Konjunkturer fortsätter förbättras, investeringar och personalbehov följer med i uppgången

Orderingången för industrin fortsätter upp, men nu i en lugnare takt jämfört med lyftet under första halvåret i år. Dämpningen ska inte tolkas som att konjunkturer åter viker nedåt. Ett allt högre kapacitetsutnyttjande och ett ökat behov av arbetskraft visar tvärtom att konjunkturer fortsätter uppåt. Särskilt positivt är att efterfrågan på maskiner stärks ytterligare, en god indikation på att konjunkturuppgången kommer att fortsätta.

Det är främst bil- och transportmedelsindustrin som visar en klart lugnare tillväxt i exportorderingången, vilket knappast är förvånande efter det stora orderlyftet tidigare i år. Bilindustrins leverantörer visar samtidigt nästan en oförändrat stark ordertillväxt. Metallvaruföretag och leverantörer till bygg- och anläggningsindustri rapporterar en orderingång som ökar i mindre omfattning än tidigare.

Mer positivt är att efterfrågan särskilt på export för såväl maskinindustrin som tillverkare av elmaskiner och elapparatur förstärks. Högre internationell efterfrågan har också medfört att leverantörer till maskin- och tele- och elektronikindustri rappor-

EFTERFRÅGAN PÅ NYCKELPERSONER FORTSÄTTER UPP



Andel företag med fullt kapacitetsutnyttjande i Teknikföretag Sverige. Källa: Teknikföretagens konjunkturbarometer.

terade ökade exportorder i större utsträckning än tidigare.

Närmare vart femte företag säger sig nu ha ett ökat behov av nyckelpersonal. Leverantörer till maskinindustrin toppar listan, här är det vart tredje företag som efterfrågar yrkesarbetare.

ORDERLÄGET

		Sverige				Export				
		↑	-	↓	=	↑	-	↓	=	
Metallvaruföretag										
maj-10		63	30	7	56	56	31	13	43	
aug-10	35%	42	56	2	40	66%	63	23	14	49
Maskinindustri										
maj-10		57	41	2	55	56	42	2	54	
aug-10	21%	61	33	6	55	79%	72	26	2	70
Leverantörer till maskinindustri										
maj-10		83	8	9	74	57	17	26	31	
aug-10	43%	75	22	3	72	57%	63	15	22	41
Leverantörer till tele- och elektroindustri										
maj-10		48	41	11	37	32	59	9	23	
aug-10	50%	55	42	3	52	50%	65	33	2	63
Instrumentindustri										
maj-10		21	78	1	20	29	62	9	20	
aug-10	9%	23	68	9	14	91%	34	66	10	24
Bil- och transportmedelsindustri										
maj-10		90	9	1	89	98	2	0	98	
aug-10	19%	70	29	1	69	81%	37	63	0	37
Leverantörer till bilindustri										
maj-10		89	8	3	86	86	13	1	85	
aug-10	57%	81	16	3	78	43%	83	16	2	81
Leverantörer till bygg och anläggning										
maj-10		61	32	7	54	72	24	4	68	
aug-10	44%	34	58	8	26	56%	59	38	3	56

		Sverige				Export				
		↑	-	↓	=	↑	-	↓	=	
0-74 anställda										
maj-10		65	24	11	54	46	39	15	31	
aug-10	59%	46	45	9	37	41%	46	40	14	32
75-150 anställda										
maj-10		62	31	7	55	45	45	10	35	
aug-10	54%	44	48	8	36	46%	48	46	6	42
151-500 anställda										
maj-10		55	38	7	48	46	42	12	34	
aug-10	34%	52	44	4	48	66%	54	36	10	44
501- anställda										
maj-10		82	13	5	77	80	18	2	78	
aug-10	18%	59	32	9	60	82%	46	51	4	41

Teknikföretag totalt

maj-10		72	24	4	68	73	24	3	70	
aug-10	25%	55	37	8	47	75%	46	49	5	41

” Starkare efterfrågan i maskinindustrin.

ORDERINGÅNGEN TEKNIKFÖRETAG TOTALT

Orderingången fortsätter öka och nu för fjärde kvartalet i rad. Efter andra kvartalets orderlyft då närmare tre fjärdedelar av företagen rapporterade ökad orderingång är tillväxttakten nu lägre. Fortfarande är det vartannat företag som ökar ordernivån ytterligare, vilket talar för en fortsatt bra konjunktur. Detta även om själva tillväxttoppen ordermässigt passerats. Få företag eller 6 % rapporterar att ordervolymen

” Ordervolymerna fortsätter öka men nu i en lugnare takt, både här hemma och på export.

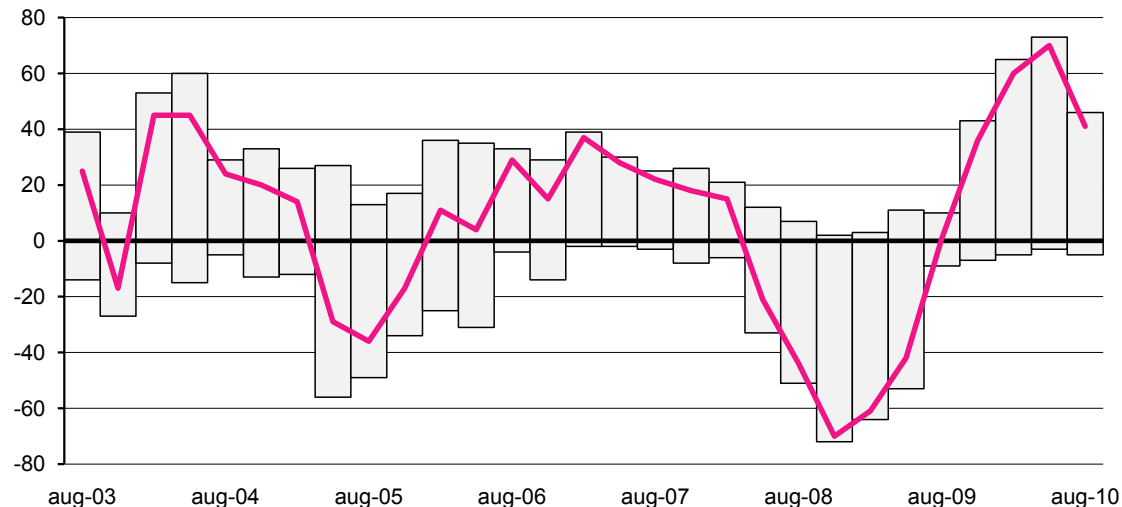
minskat jämfört med andra kvartalet. Avmattningen i ordertillväxten gäller i första hand

bilindustrin, metallvaruföretag och byggberoende företag.

Efterfrågan på exportmarknaden stiger kraftigt i maskinindustrin. Hela 72 % av maskinföretagen rapporterar ökade **exportorder** det senaste kvartalet och bara marginella två procent en minskning. Särskild stor förbättring har också leverantörer till tele- och elektronikindustrin samt leverantörer till maskinindustri.

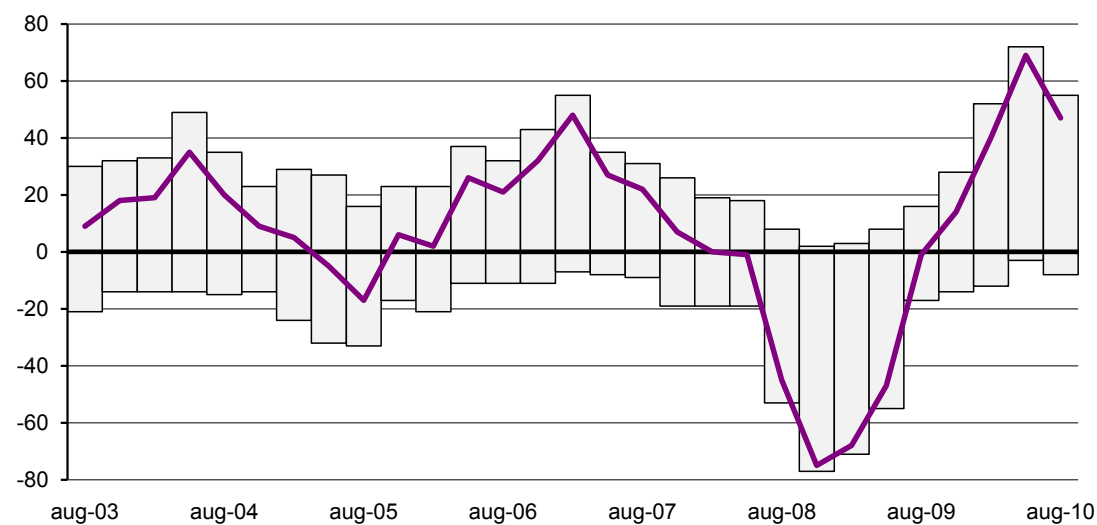
Under tredje kvartalet dämpas tillväxten i **hemmaorder** sammantaget i ungefär i samma utsträckning som för exportorder. Här är det främst leverantörer till byggindustri som rapporterar svagare siffror. Tillväxttakten backar också för metallvaruföretag. Bilindustrin med leverantörer har en lägre takt, men från en mycket hög omfattning under andra kvartalet. Tele- och elektronikindustrin drar, som för exporten, upp takten i hemmaorder. Efterfrågan för maskinindustri ligger kvar på samma ökningstakt som under andra kvartalet.

Exportorder ökar i lugnare takt...



Andel teknikföretag (viktat med storlek på exportförsäljningen) som anger att orderingången på export det senaste kvartalet ökat (+) respektive minskat (-). Kurvan visar skillnaden netto (ökat-minskat). Källa: Teknikföretagens kvartalsvisa konjunkturbarometer.

...även hemmamarknaden passerar tillväxttoppen



Andel teknikföretag (viktat med storlek på hemmamarknadsförsäljningen) som anger att order från hemmamarknaden det senaste kvartalet ökat (+) respektive minskat (-). Kurvan visar skillnaden netto (ökat-minskat). Källa: Teknikföretagens kvartalsvisa konjunkturbarometer

ORDERINGÅNGEN BRANSCH FÖR BRANSCH

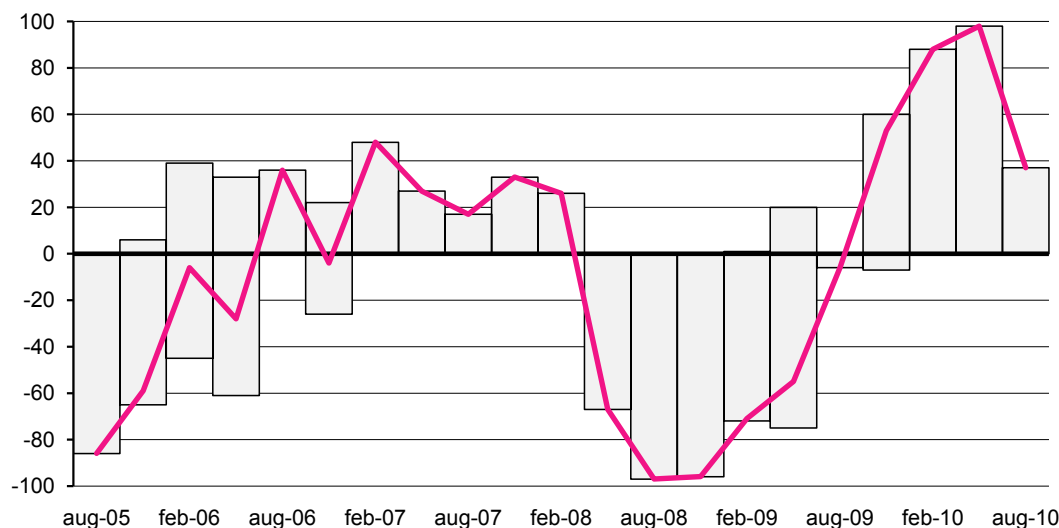
Orderingången fortsätter att öka för **bil- och transportmedelsindustrin**. Men efter det tidigare stora lyftet i exportorder då 98 % rapporterade fortsatt ökade ordervolymer, är ökningen nu under tredje kvartalet av naturliga skäl mer modest. Knappt 40 % rapporterar fortsatt ökade exportorder och endast några enstaka mindre företag anger en minskad orderingång.

Hemmaorder fortsätter att öka och även här noteras en avmattning från den mycket höga nivån under andra kvartalet då hela 90 % av företagen rapporterade ökade hemmaorder. Dämpningen på hemmamarknaden är begränsad och fortfarande är det hela 70 % av företagen som rapporterar en ökad volym hemmaorder.

Den ökade ordervolymer i bilindustrin har också inneburit en gradvis förbättring av orderstocken. Det bör betonas att orderstocken fortfarande är historiskt sett liten.

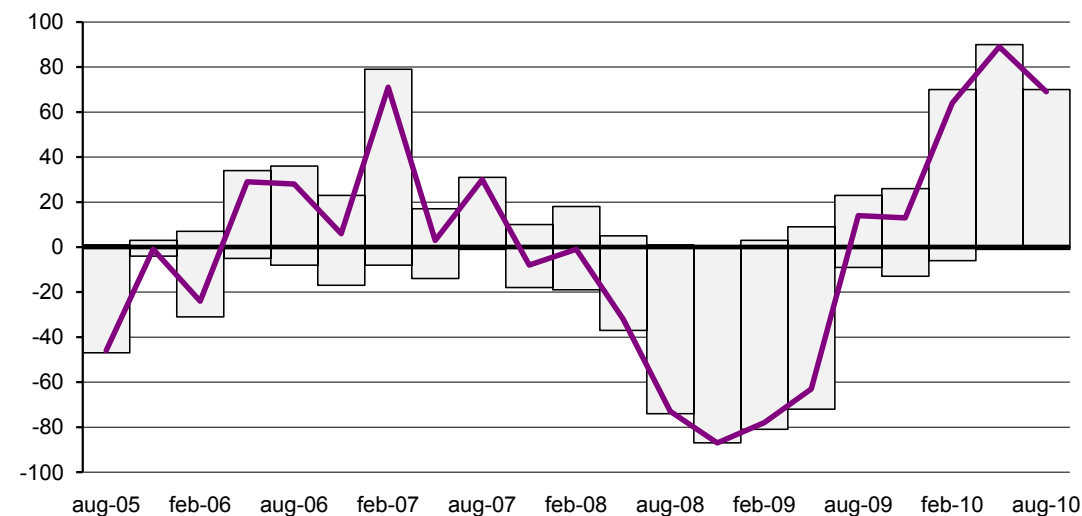
Företagen rapporterar att färdigvarulagren ligger kvar på en oförändrat jämförelsevis låg nivå.

Bilindustrins exportorderingång ökar i lägre takt..



Andel bil- och övriga transportmedelsföretag (viktat med storleken på exportförsäljningen) som anger att orderingången på exportdet senaste kvartalet ökat (+) respektive minskat (-). Kurvan visar skillnaden netto (ökat-minskat). Källa: Teknikföretagens kvartalsvisa konjunkturbarometer.

...och fortsätter i högre takt här hemma



Andel bil- och övriga transportmedelsföretag (viktat med storleken på hemmaförsäljningen) som anger att orderingången på hemmamarknaden det senaste kvartalet ökat (+) respektive minskat (-). Kurvan visar skillnaden netto (ökat-minskat). Källa: Teknikföretagens kvartalsvisa konjunkturbarometer.

Leverantörer till bilindustrin har som väntat en ordergång som nära följer sluttillverkarna. Ordergången fortsätter närmast i samma höga takt som under andra kvartalet.

Från exportmarknaden rapporterar 83 % av företagen en fortsatt ökad ordervolym. Siffran kan jämföras med att bara två procent av leverantörerna har en minskad ordergång. Föregående kvartal rapporterade drygt 86 % en ökad exportordergång, så här fortsätter tillväxten vara stark.

Ordergången ökar även i fortsatt hög omfattning från hemmamarknaden. Här är det nästan samma siffror, hela 81 % har en ökad ordervolym och bara tre procent en minskad volym.

Efter fem kvartal av förbättrad ordergång har företagens

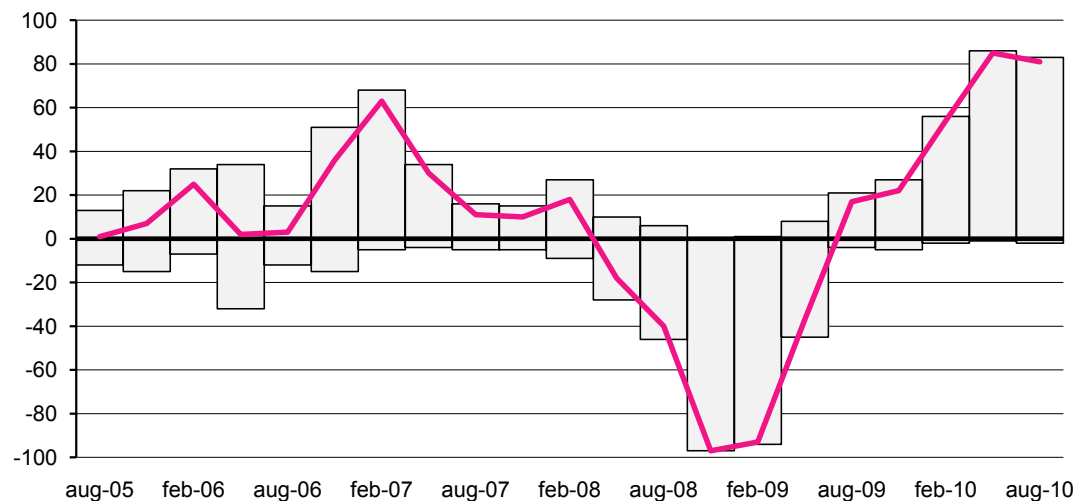
”Leverantörer till bilindustrin har betydligt mer att göra.

omdöme rörande orderstocken gradvist förbättrats. Kurvan pekar här allt tydligare uppåt. Föregående

kvartal rapporterade drygt 60 % orderstocken som liten, en siffra som i innevarande undersökning halverats till 30 %.

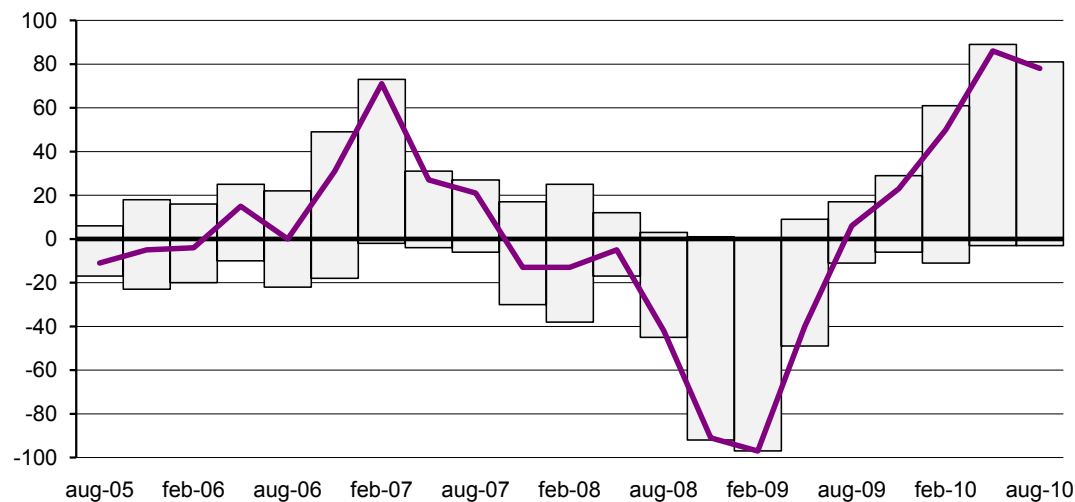
Färdigvarulagren har en längre tid rapporterats mer stabila. Nu senast noteras dock en viss minskning. En ökad andel av företagen, eller 30 %, anser att färdigvarulagren är små.

Exportorder fortsätter växa snabbt för bilindustrins leverantörer...



Andel billeverantörer (viktat med storleken på exportförsäljningen) som anger att ordergången på export det senaste kvartalet ökat (+) respektive minskat (-). Kurvan visar skillnaden netto (ökat-minskat). Källa: Teknikföretagens kvartalsvisa konjunkturbarometer.

...och så även på hemmamarknaden



Andel billeverantörer (viktat med storleken på hemmamarknadsförsäljningen) som anger att order från hemmamarknaden det senaste kvartalet ökat (+) respektive minskat (-). Kurvan visar skillnaden netto (ökat-minskat). Källa: Teknikföretagens kvartalsvisa konjunkturbarometer.

Efter en tillfällig dämpning tidigare i år har nu orderingsgången för **leverantörer till tele- och elektroindustrin** tagit ny fart. Hela två tredjedelar av företagen rapporterar ökade exportorder jämfört med tidigare en tredjedel. Samtidigt rapporterar endast två procent minskade exportorder. Hemmaorder förbättras på ett likartat sätt, dvs. fler företag som ökar och färre som minskar. Uppgången är här visserligen inte lika markant som för exporten, men över hälften av företagen har ökade hemmaorder. Orderstocken bedöms nu också som klart större jämfört med andra kvartalet.

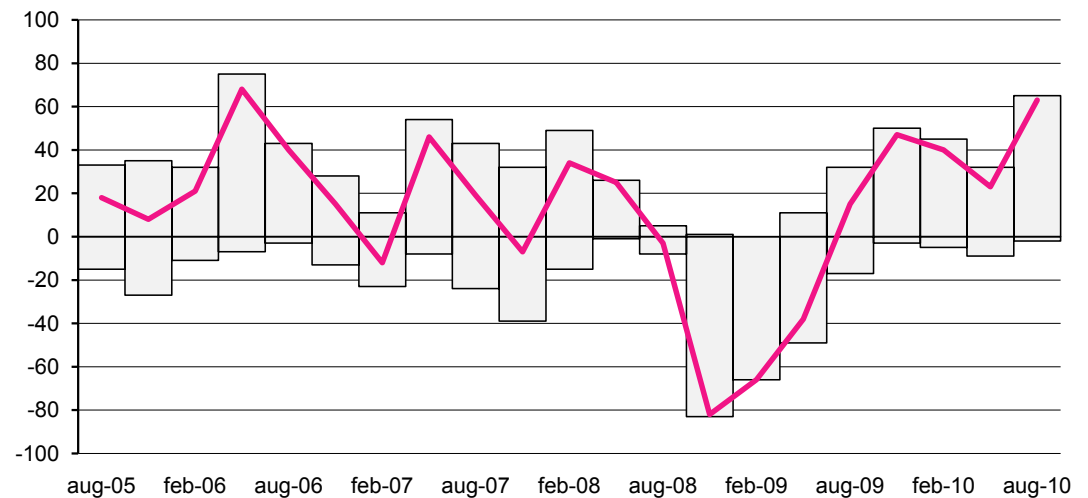
” Efterfrågan klart bättre för leverantörer till tele- och elektroindustrin. Riktning uppåt även för elmaskiner och instrument. ”

För tillverkare av **elmaskiner och elapparatur** förbättras också orderingsgången. Exportorder ökar i betydande omfattning. För hemmaorder är det färre företag än tidigare som minskar sin orderingsgång. Företagen rapporterar därmed också en klart större orderstock.

Tillverkare av **instrument** rapporterar en något bättre, men fortsatt begränsad ökning i orderingsgången. Det är exportorder som ökar i lite högre omfattning, men fortfarande betydligt mindre än i vintras.

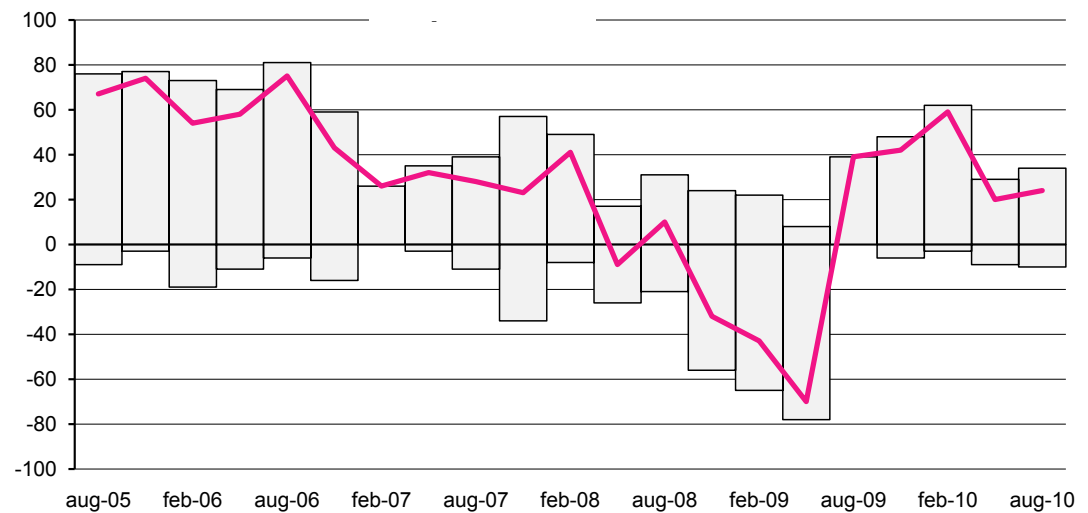
Hemmaorder dämpas samtidigt i ringa omfattning jämfört med andra kvartalet. Då över 90 % här exporteras är det förbättrade exportorder som får genomslag på orderingsgången sammantaget. Allt färre företag anser orderstocken som stor, men hela 80 % av företagen anser orderstocken som mer normal.

Exportorder ingången ökar för leverantörer till tele- och elektroindustrin



Andel leverantörer till tele- och elektroindustrin (viktat med storleken på exportförsäljningen) som anger att orderingsgången på export det senaste kvartalet ökat (+) respektive minskat (-). Kurvan visar skillnaden netto (ökat-minskat). Källa: Teknikföretagens kvartalsvisa konjunkturbarometer.

Mer oförändrad takt i instrumentindustrins exportorder



Andel instrumentföretag (viktat med storlek på exportförsäljningen) som anger att order från exportmarknadendets senaste kvartalet ökat respektive minskat. Kurvan visar skillnaden netto (ökat-minskat). Källa: Teknikföretagens kvartalsvisa konjunkturbarometer.

Efterfrågan för **maskinindustrin** fortsätter att förbättras. Det är nu för fjärde kvartalet i rad som företagen rapporterar ökad ordergång och den sker därtill i en gradvis ökad omfattning.

Exportorder ökar för drygt 70 % av företagen samtidigt som endast två procent av företagen rapporterar minskad ordergång.

” **Maskinindustrins starka ordergång gott tecken på hållbar förbättring i konjunkturen för industrin.**

gång.

Även hemmaorder fortsätter att växa, men i samma takt som

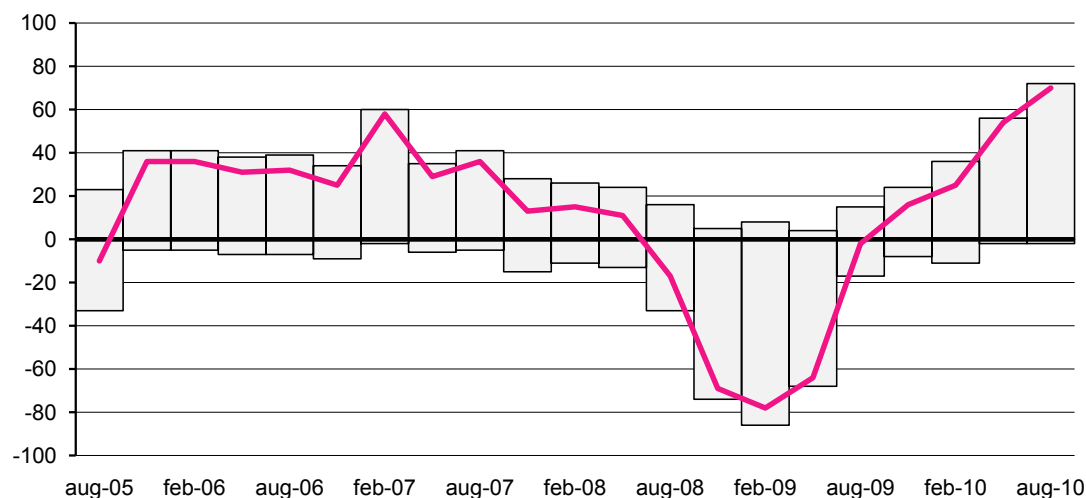
under andra kvartalet. Hemmaorder ökar för drygt 60 % av företagen. Även från hemmamarknaden är det få företag som rapporterar minskad ordergång.

Tillverkare av kraftalstrande maskiner, pumpar, lager, hydraulik m.m. tillhör de som rapporterar en fortsatt förbättring från såväl hemma- som exportmarknaden. Fyra av fem företag har här ökade exportorder och drygt 90 % ökade hemmaorder.

Tillverkare av maskiner till annan tillverkande industri än teknikföretag rapporterar också en förbättring jämfört med andra kvartalet. Här ökar exempelvis exportorder i den högsta omfattningen på sju år.

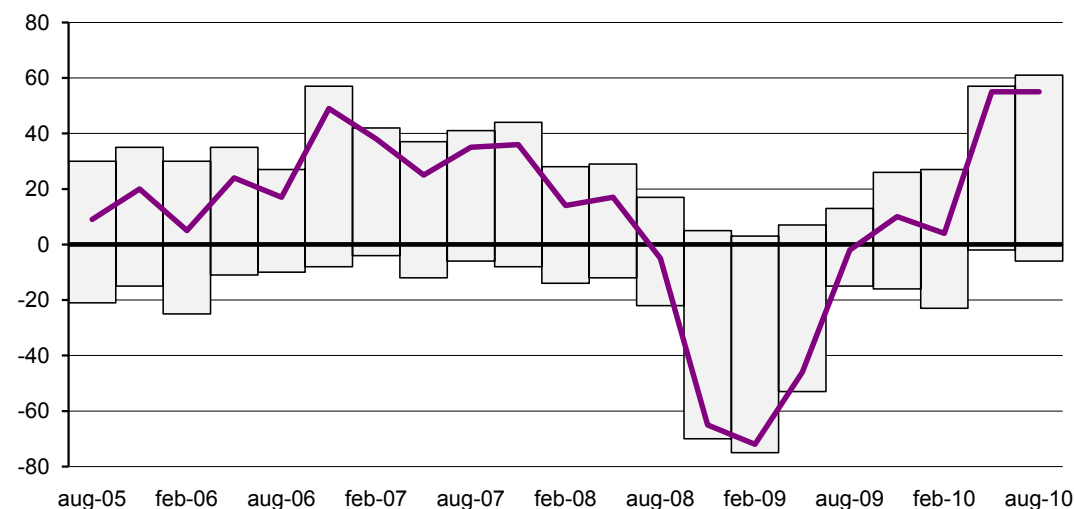
Förbättringen i ordergången för maskinindustrin sammantaget startar från låg nivå. Hälften av företagen anser orderstocken fortfarande som liten. Något fler än tidigare, men endast 18 %, anser orderstocken som stor. Maskinindustrins all starkare utveckling är samtidigt ett gott tecken på att industrikonjunkturen bör fortsätta upp.

Maskinindustrins ordergång på export fortsätter uppåt...



Andel maskinföretag (viktat med storleken på exportförsäljningen) som anger att ordergången på export det senaste kvartalet ökat (+) respektive minskat (-). Kurvan visar skillnaden netto (ökat-minskat). Källa: Teknikföretagens kvartalsvisa konjunkturbarometer.

...och håller oförändrat hög fart här hemma



Andel maskinföretag (viktat med storlek på hemmamarknadsförsäljningen) som anger att order från hemmamarknaden det senaste kvartalet ökat (+) respektive minskat (-). Kurvan visar skillnaden netto (ökat-minskat). Källa: Teknikföretagens kvartalsvisa konjunkturbarometer.

För fjärde kvartalet i rad ökar också orderingen för **leverantörer till maskinindustrin**.

Under tredje kvartalet är det främst exportorder som tilltar något. Allt fler, eller drygt 60 %, rapporterar ökad ordergång från exportmarkanden. Detta från en sammantaget

” Med en ökad orderstock och minskande färdigvarulager ser det bättre ut för maskinindustrins leverantörer.

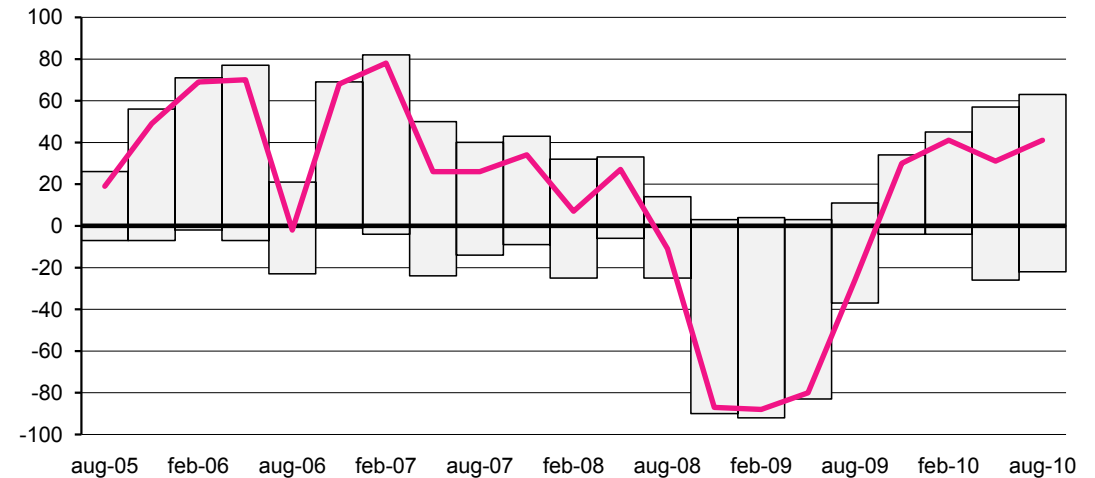
relativt stabil takt där å andra sidan över 20 % av företagen har minskad ordervolym.

Hemmaorder ökar i närmast samma höga omfattning som under andra kvartalet i år. Tre fjärdedelar av företagen rapporterar ökade hemmaorder, samtidigt som färre företag än tidigare rapporterar minskade order.

Maskinindustrins leverantörer visar det senaste halvåret en snabb förbättring av orderstocken, låt vara från en mycket låg nivå. Under tredje kvartalet anser en tredjedel orderstocken som stor, en klar ökning jämfört med vart tionde företag under förra kvartalet.

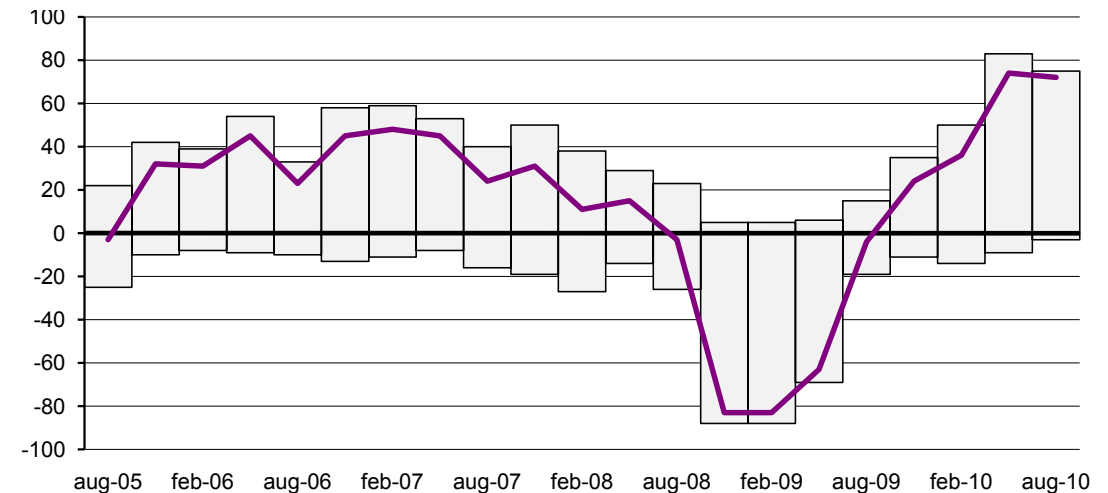
Positivt är att också att färdigvarulager samtidigt fortsatt att minska. Balansen mellan allt mindre färdigvarulager och en ökande orderstock gör att det nu ser bra ut för maskinindustrins leverantörer.

Relativt stabil ordertillväxt på export för leverantörer till maskinindustrin...



Andel företag som levererar till maskinindustrin (viktat med storleken på exportförsäljningen) som anger att orderingen på export det senaste kvartalet ökat (+) respektive minskat (-). Kurvan visar skillnaden netto (ökat - minskat). Källa: Teknikföretagens kvartalsvisa konjunkturbarometer.

...och fortsatt hög tillväxt på hemmamarknaden



Andel företag som levererar till maskinindustrin (viktat med storlek på hemmamarknadsförsäljningen) som anger att order från hemmamarknaden det senaste kvartalet ökat respektive minskat. Kurvan visar skillnaden netto (ökat - minskat). Källa: Teknikföretagens kvartalsvisakonjunkturbarometer.

Orderingången för **metallvaruindustrin** ökar, men i lite mindre omfattning jämfört med andra kvartalet.

Det är främst efterfrågan från hemmamarknaden som avtagit något. Drygt 40 % rapporterar ökade hemmaorder mot betydligt högre 63 % föregående kvartal.

Exportorder fortsätter däremot att öka takten ytterligare något.

Efter fyra kvartal i rad av växande orderingång börjar orderstockarna att bli lite mer normala. Allt färre anser stocken som mindre än normalt eller 25 % mot 40 % föregående

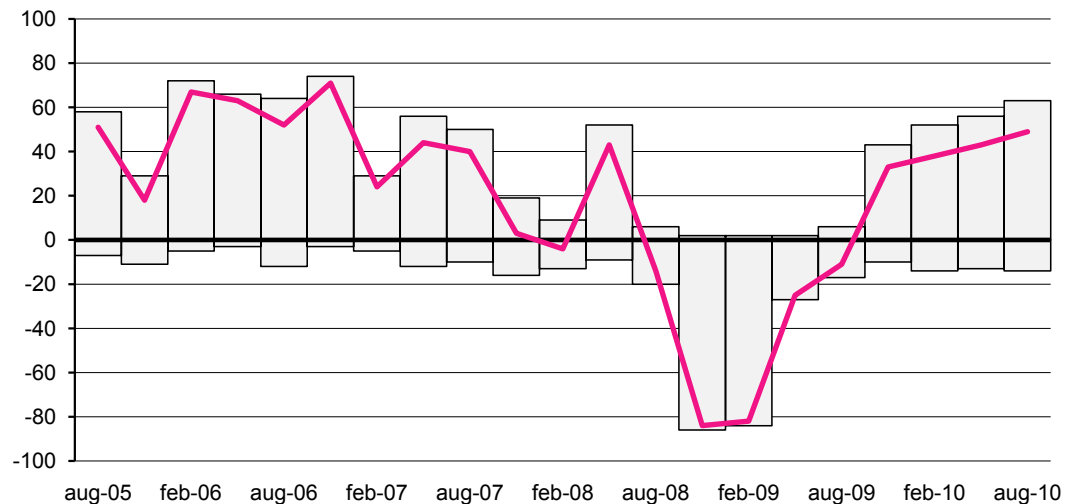
” **Metallvaruindustrins orderingång är lite ojämn, vilket ger ett osäkert intryck av utvecklingen. Att orderstocken stadigt stiger inger mer förtroende.**

kvartal. Orderstocken har gradvis förbättrats och detta ger en lite positivare bild av åter-

hämtningen än vad som framgår av den lite mer dämpade ordertillväxten.

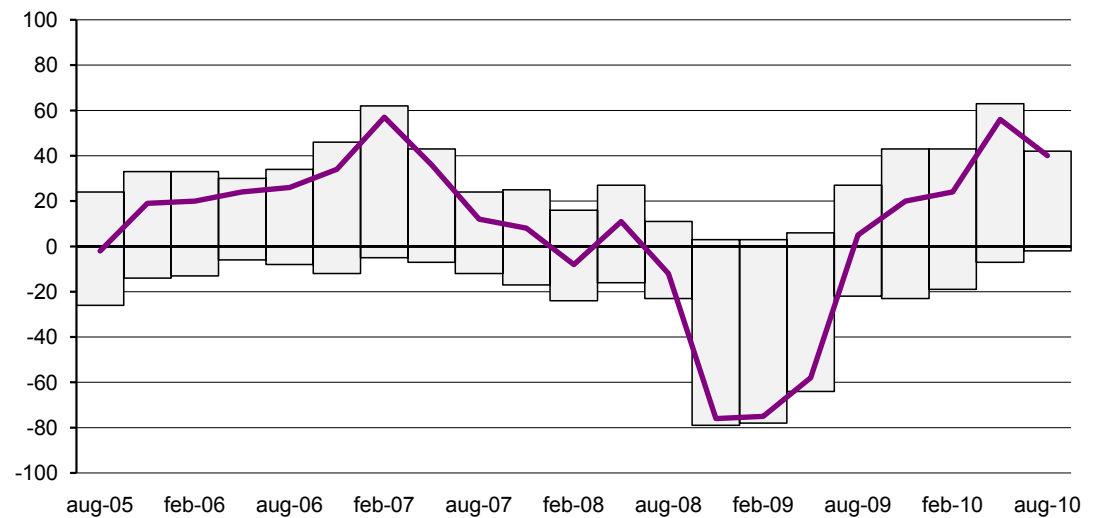
Färdigvarulager visar ingen substantiell förändring jämfört med andra kvartalet och här är det en stark majoritet, eller drygt 80 %, som anser lagren mer normala.

Exportorder för metallvaruföretag ökar i allt högre takt...



Andel metallvaruföretag (viktat med storleken på exportförsäljningen) som anger att orderingången på export det senaste kvartalet ökat (+) respektive minskat (-). Kurvan visar skillnaden netto (ökat-minskat). Källa: Teknikföretagens kvartalsvisa konjunkturbarometer.

...men hemmamarknaden dämpas



Andel metallvaruföretag (viktat med storleken på hemmamarknadsförsäljningen) som anger att order från hemmamarknaden det senaste kvartalet ökat (+) respektive minskat (-). Kurvan visar skillnaden netto (ökat-minskat). Källa: Teknikföretagens kvartalsvisa konjunkturbarometer.

Leverantörer till bygg- och anläggningsindustrin rapporterar lite svagare orderingång. Det är främst hemmamarknaden som försvagas jämfört med andra kvartalet. Nu är det endast en tredjedel av företagen som anger fortsatt ökade hemmaorder mot drygt 60 % ett kvartal tidigare. I stort sett oförändrat

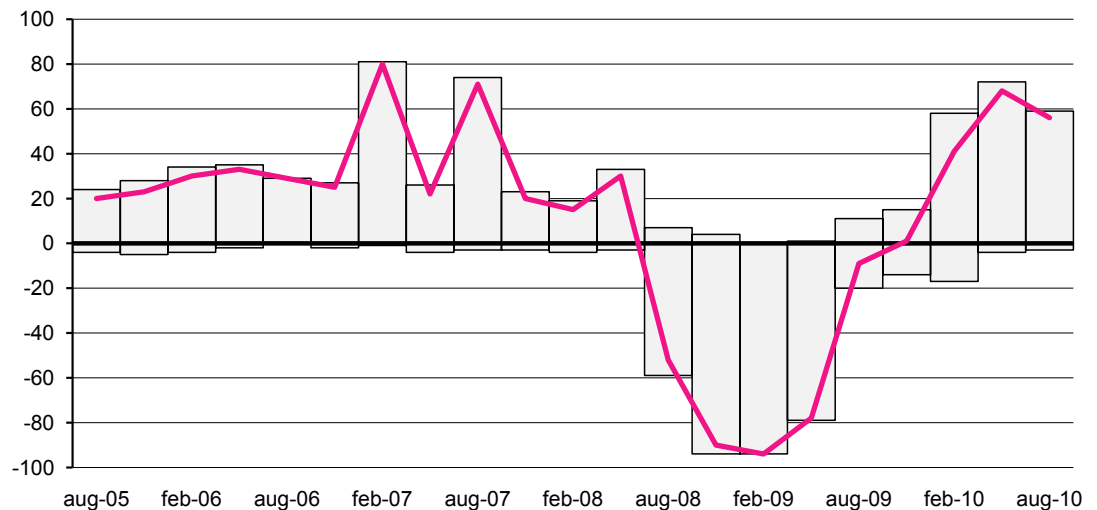
” Ordertillväxten dämpas en del för byggberoende företag. mot tidigare, eller omkring vart tionde företag, redovisar minskad orderingång.

Ordervolymen på export ökar å andra sidan i en högre takt, men även här i något lägre omfattning än tidigare.

Knappt 60 % redovisar ökad exportorderingång mot drygt 70 % föregående kvartal. Trots detta är siffrorna för bygg- och anläggningsindustrins exportorder fortfarande de starkaste på många år.

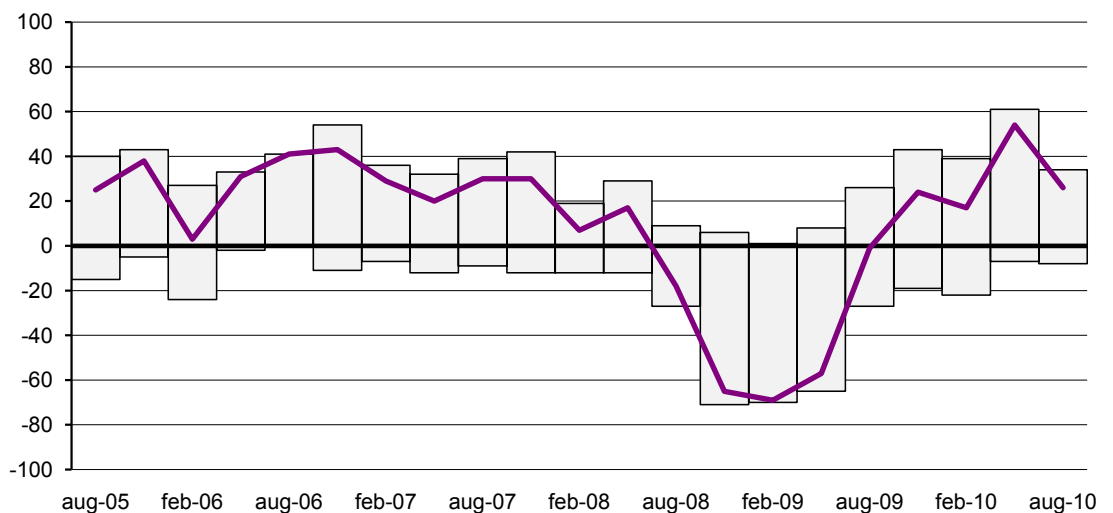
De senaste kvartalens förbättrade orderingång märks också på att orderstocken uppfattas som mer normal av tre fjärdedelar av företagen. För drygt ett år sedan ansåg tvärtom hela 80 % av företagen att orderstocken var låg.

Exportorder för leverantörer till bygg- och anläggningsindustrin ökar i något lägre takt...



Andel leverantörer till byggindustrin (viktat med storleken på exportförsäljningen) som anger att orderingången på export det senaste kvartalet ökat respektive minskat. Kurvan visar skillnaden netto (ökat-minskat). Källa: Teknikföretagens kvartalsvisa konjunkturbarometer.

...och mer dämpat också här hemma



Andel leverantörer till byggindustrin (viktat med storlek på hemmamarknadsförsäljningen) som anger att order från hemmamarknaden det senaste kvartalet ökat respektive minskat. Kurvan visar skillnaden netto (ökat-minskat). Källa: Teknikföretagens kvartalsvisa barometer.

PERSONALLÄGET: EFTERFRÅGAN FORTSÄTTER STIGA

Efter en mycket omfattande minskning av antalet anställda under 2009 och med efterföljande rekordlåga bottennoteringar på anställda rapporteras nu en fortsatt ökad efterfrågan på nyckelpersonal, d.v.s. såväl på **yrkesarbetare** som på **ingenjörer/tekniker**. Därutöver ökar också bristen något från en låg nivå för övriga kategorier arbetskraft.

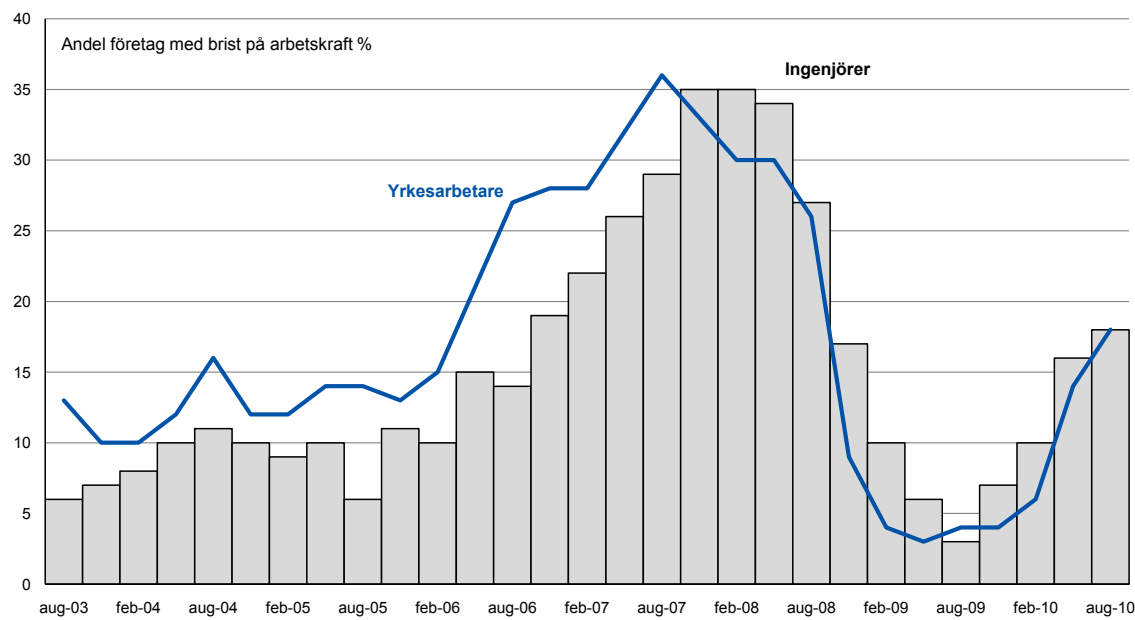
Bristen på yrkesarbetare stiger från senast 14 % av företagen till 18 % för tredje kvartalet. Nivån börjar därmed närma sig det historiska genomsnittet under senare år. Det ökade behovet omfattar samtliga branscher förutom transportmedelsindustrin, som fallit tillbaka efter förra kvartalets kraftiga uppgång.

Den ökade bristen på yrkesarbetare omfattar samtliga storleksgrupper av företag. Särskilt stor uppgång rapporterar företag med 151-500 anställda där nu vart femte företag rapporterar ökad efterfrågan.

I transportmedelsindustrin faller bristen på yrkesarbetare tillbaka medan bristen ökar främst i metallvaruindustri. Även för leverantörer till bilindustri minskar bristen något. Leverantörer till maskin- och elektroindustri rapporterar däremot en omfattande ökning. För leverantörer till maskinindustri har nu vart tredje företag brist på yrkesarbetare.

Efterfrågan på ingenjörer ökar också, om än inte lika mycket som för yrkesarbetare. Sammantaget ökar bristen på ingenjörer från 16 % under andra kvartalet till 18 % under innevarande kvartal. Särskilt stor uppgång redovisar även här leverantörer till maskinindustri, men bristen avtar för transportmedelsindustri.

Efterfrågan på nyckelpersonal fortsätter upp



Källa: Teknikföretagens kvartalsvisa konjunkturbarometer.

Andel företag med brist på yrkesarbetare och tekniker/ingenjörer

	Metallvaru-företag	Maskin-industri	Lev. till maskin-industri	Elmaskiner	Lev. till tele- och elektronik-industri	Instrument-industri	Transport-medel/bil-industri	Lev. till bil-industri	Teknik-företag totalt
Yrkesarbetare									
feb-10	5	8	11	8	7	0	4	6	6
maj-10	12	13	19	16	13	4	23	22	14
aug-10	20	19	33	22	26	7	13	20	18
Tekniker/Ingenjörer									
feb-10	8	9	9	17	15	13	7	7	10
maj-10	10	18	12	27	21	14	23	14	16
aug-10	12	21	19	32	21	13	16	13	18

Aktuellt från Teknikföretagen

Teknikföretagens Konjunkturbarometer

ISSN 1403-9559

Utges i mars, juni, september och december

Teknikföretagen

Box 5510

114 85 Stockholm

Telefon 08-782 08 00

Fax 08-782 09 00

www.teknikforetagen.se



Teknikföretagen

Anders Rune

Telefon 08-782 08 36

anders.rune@teknikforetagen.se

Bengt Lindqvist

Telefon 08-782 08 34

bengt.lindqvist@teknikforetagen.se

Beställning av tryckt exemplar;

www.teknikforetagen.se

B

PORTO
BETALT
SVERIGE

KAPACITETSUTNYTTJANDET FORTSÄTTER UPP PÅ BRED FRONT

Andelen företag som rapporterar att de utnyttjar sin produktionskapacitet fullt ut har nu stigit till 32 %, en tydlig förbättring jämfört med 25 % under andra kvartalet. Därmed börjar nu kapacitetsutnyttjandet nå de nivåer som tidigare varit mer gängse i lågkonjunkturer. Fortfarande är det således generellt sett gott om ledig produktionskapacitet i företagen.

Samtliga delbranscher, grupper av leverantörer och också storleksgrupper av företag rapporterar ett ökat utnyttjande.

En särskilt stor förbättring visar tillverkare av elmaskiner och elapparatur samt även byggberedande företag följt av leverantörer till elektro- och teleindustri. Här bör noteras att de byggberedande företagens förbättring skett från en särskilt låg nivå. Även instrumentindustrin rapporterar ett ökat utnyttjande. Här var utnyttjandegrän-

den redan tidigare högst bland alla delbranscher och nu rapporterar drygt hälften av instrumentföretagen ett fullt utnyttjande av sin produktionskapacitet.

Utnyttjandegraden i transportmedelsindustrin, som tillfälligt avtog något under andra kvartalet, har åter ökat något. Lika så stiger utnyttjandegraden för leverantörer till bilindustrin.

I maskinindustrin som enligt våra siffror fortsätter att visa en allt förbättrad orderingång ökar också kapacitetsutnyttjandet. Drygt en tredjedel av maskinföretagen rapporterar nu fullt kapacitetsutnyttjande.

Andel företag med fullt kapacitetsutnyttjande

	aug -10	maj -10
Metallvaruindustri	23%	17%
Leverantörer till bygg- och anläggning	28%	13%
Maskinindustri	34%	26%
Leverantörer till maskinindustri	27%	19%
Elmaskiner	43%	27%
Leverantörer till tele- och elektro	38%	26%
Instrumentindustri	53%	46%
Bil- och transportmedelsindustri	22%	20%
Leverantörer till bilindustri	26%	20%
Totalt teknikföretag	32%	25%